



*Gais*  
naturgemacht.

**2023**  
Jahresrechnung



# Inhaltsverzeichnis

I.	Bericht zur Jahresrechnung.....	2
II.	Bericht der Geschäftsprüfungskommission GPK .....	6
III.	Erfolgsrechnung 2023 .....	9
	o Gestufter Erfolgsnachweis.....	10
	o Erfolgsrechnung Artengliederung .....	11
	o Investitionsrechnung Artengliederung.....	15
	o Geldfluss-Rechnung.....	16
	o Bilanz.....	17
IV.	Anhang.....	21
	o Grundlagen und Grundsätze der Rechnungslegung.....	22
	o Erläuterungen zu Positionen der Erfolgsrechnung .....	25
	o Erläuterung zu Positionen der Investitionsrechnung .....	30
	o Eigenkapitalnachweis.....	31
	o Anlagespiegel Finanz- und Verwaltungsvermögen   Tabelle Anlagespiegel .....	34
	o Begründete wesentliche Kreditüberschreitungen (Art. 15 Finanzhaushaltgesetz) .....	39
	o Finanzkennzahlen.....	41
	o Erfolgsrechnung 2023   Funktionale Gliederung .....	46
	o Investitionsrechnung 2023   Funktionale Gliederung.....	52
V.	Verzeichnis des Grundbesitzes der Gemeinde Gais .....	57
VI.	Statistiken.....	63
	o Jahrgänger-Statistik   Bevölkerungsstatistik.....	64
	o Steuerfuss-Übersicht 2011 - 2024.....	66

## Bericht zur Jahresrechnung

Der Voranschlag 2023 sah ein Defizit von CHF 387'400.- vor. Die Jahresrechnung 2023 schliesst nun CHF 1'842'823.44 besser ab. Das operative Ergebnis beträgt CHF 1'450'367.54. Dank dieses ausserordentlich guten Ergebnisses musste die bereits im Voranschlag vorgesehene Auflösung einer ausserordentlichen Abschreibung von CHF 500'000.- nicht vorgenommen werden, sondern es konnte sogar eine im Betrag von CHF 400'000.- gebildet werden. Das Gesamtergebnis der Erfolgsrechnung liegt schlussendlich bei CHF 1'055'423.44. Zu diesem sehr guten Ergebnis haben verschiedene Faktoren beigetragen. Zusammenfassend sind folgende Punkte für dieses Ergebnis verantwortlich:

- Der Steuerertrag liegt insgesamt CHF rund CHF 1'703'082.16 über dem Voranschlag 2023. Gegenüber dem Vorjahresergebnis sind es sogar CHF 1'912'623.61.
- Die meisten Ressorts konnten dank einer guten Kostenkontrolle unter dem Voranschlag abschliessen.
- Bei der wirtschaftlichen Sozialhilfe konnte bei den Rückzahlungen durch Unterstützte ein Betrag von CHF 197'118.15 vereinnahmt werden. Diese ausserordentlich hohen Rückzahlungen haben die Ausgaben und die anderen Einnahmen in dieser Funktion ausgeglichen. Die Besserstellung der Funktion Nr. 5720 gegenüber dem Voranschlag 2023 beträgt CHF 327'811.-.

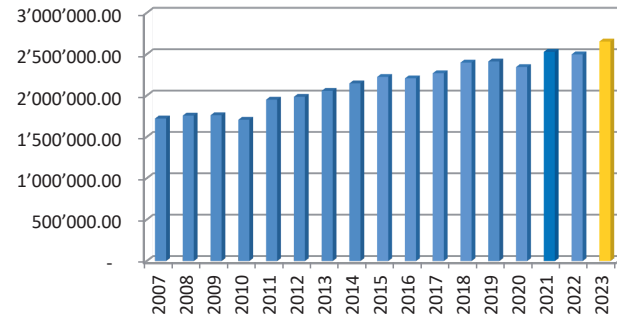
## Erfolgsrechnung

Die Erfolgsrechnung schliesst bei einem Aufwand von CHF 24'953'540.46 und einem Ertrag von CHF 26'008'963.90 nach ausserordentlichen Abschreibungen von CHF 400'000.- mit einem Ertragsüberschuss von CHF 1'055'423.44 ab. Budgetiert war ein Aufwandüberschuss von CHF 387'400.-.

Im Anhang werden insbesondere die Grundlagen und Grundsätze der Rechnungslegung und die Erläuterungen zu Positionen der Erfolgsrechnung, der Investitionsrechnung und der Geldflussrechnung erläutert. Zudem werden dort auch die Beteiligungsspiegel des Finanz- und Verwaltungsvermögens, der Rückstellungsspiegel, der Gewährleistungsspiegel, das Verzeichnis über die Verpflichtungskredite, die Anlagespiegel des Finanz- und Verwaltungsvermögens und die Kennzahlen dargestellt.

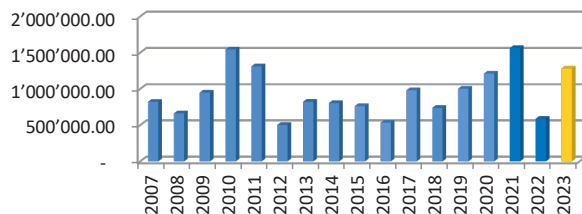
Der Fiskalertrag hat sich im Jahr 2023 sehr positiv entwickelt.

## laufende Steuern natürliche Personen (einfache Steuern)



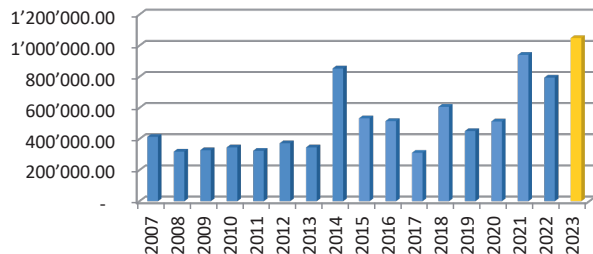
Die Erträge der laufenden Steuern der natürlichen Personen sind nach einem Einbruch im Jahr 2022 wieder deutlich gestiegen.

## Nachzahlungen natürliche Personen



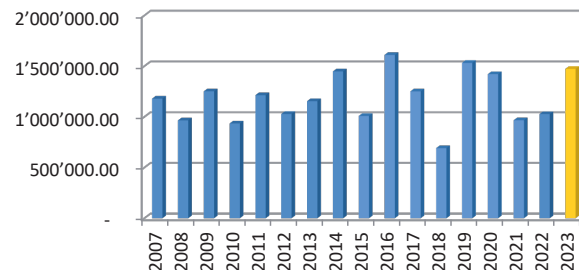
Bei den Nachzahlungen konnten die Erwartungen übertroffen werden. Nach dem sehr tiefen Ergebnis im Vorjahr sind die Erträge aus Nachzahlungen im 2023 überdurchschnittlich hoch. Es fällt auf, dass die Nachzahlungen sehr starken Schwankungen unterworfen sind.

## juristische Personen



Die Steuererträge der juristischen Personen sind in den letzten Jahren sehr stark angestiegen. Die Erträge 2023 sind mit Abstand die höchsten der letzten 17 Jahre.

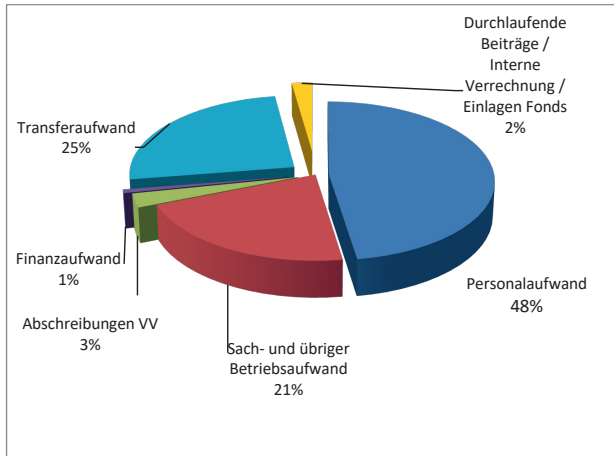
## Nebensteuern



Die Grafik seit 2007 zeigt, dass die Erträge bei den Nebensteuern im 2023 das drittbeste Ergebnis ist. Der Mehrertrag gegenüber dem Voranschlag ist bei den Erbschafts- und Schenkungssteuern entstanden. Mit über CHF 500'000.- ist das in dieser Steuerart überdurchschnittlich hoch. Die Erträge bei den Handänderungssteuern und den Grundstückgewinnsteuern sind im erwarteten Rahmen.

Die Aufwände gliedern sich in folgende Arten:

### Aufwand 2023



### Investitionsrechnung

Die Investitionsrechnung schliesst mit Nettoinvestitionen von CHF 1'375'424.38 ab.

### Abschreibungen

Die ordentlichen Abschreibungen werden seit Inkrafttreten des neuen Finanzhaushaltsgesetzes nach den Nutzungsdauern berechnet. Die Abschreibungen 2023 betragen CHF 693'000.-. Die Abschreibungen der Investitionsbeiträge belaufen sich auf CHF 138'000.-.

Nachdem die Jahresrechnung ein operatives Ergebnis von über CHF 1'450'367.54 Ertragsüberschuss ausweist, hat der Gemeinderat auf Antrag der Finanzkommission beschlossen, nachstehende ausserordentliche Abschreibungen wie folgt zu bilden.

- . Nr. 51 "Durchmesserline DML" CHF 240'000. -
- . Nr. 82 "Friedhof-Neubau, Abdankungshalle" CHF 160'000. -

Der Voranschlag sah eine Auflösung von in früheren Jahren gebildete ausserordentliche Abschreibungen aufzulösen. Dank dieses ausgezeichneten Jahresabschlusses ist es nun sogar möglich, ausserordentliche Abschreibungen zu tätigen.

Die Bildung dieser zusätzlichen Abschreibungen wird in der 2. Stufe der Erfolgsrechnung ausgewiesen.

### Eigenkapital

Beim **Eigenkapital** ist eine Zunahme von CHF 959'737.51 zu verzeichnen, dieses beträgt somit neu CHF 22'437'502.37. Der Bilanzüberschuss hat infolge des positiven Jahresergebnisses um CHF 1'055'423.44 zugenommen. Der Bilanzüberschuss (ehemals Konto Vor- und Rückschläge) steigt somit auf CHF 14.642 Mio. an.

Die Verpflichtungen gegenüber den Spezialfinanzierungen und Fonds haben um CHF 48'685.93 abgenommen.

## **II. Bericht der Geschäftsprüfungskommission**

## **Bericht der Geschäftsprüfungskommission**

### **Auftrag und Berichterstattung der GPK**

Die Geschäftsprüfungskommission prüft gemäss Art. 25 Abs. 1 der Gemeindeordnung die Gemeinderechnung nach den Bestimmungen des Finanzhaushaltsgesetzes. Sie prüft die Geschäftsführung des Gemeinderates und der gesamten Gemeindeverwaltung und nimmt Einsicht in alle Protokolle von Gemeinderat, Kommissionen und übrigen Behörden (Abs. 2). Über die Prüfung der Geschäftsführung 2023 wird auch ein etwas detaillierterer schriftlicher Bericht zuhänden des Gemeinderats abgegeben.

### **Prüfung der Jahresrechnung**

Gemäss unserem gesetzlichen Auftrag nach Art. 23 des Gemeindegesetzes (bGS 151.11) und Art. 38 ff. des Finanzhaushaltsgesetzes (FHG, bGS 612.0) Art. 38 ff haben wir die Jahresrechnung (Bilanz, Erfolgsrechnung, Investitionsrechnung, Geldflussrechnung und Anhang) der Gemeinde Gais für das am 31. Dezember abgeschlossene Rechnungsjahr 2023 geprüft, respektive durch die externe Revisionsstelle BDO prüfen lassen. Die Zweckverbände unterstehen den gleichen Anforderungen für die Rechnungslegung und Prüfung, wie die Gemeinde. Die Zweckverbände wurden geprüft durch:

- Musikschule Appenzeller Mittelland (eigene Buchhaltung): Mitglieder der GPK Bühler, Speicher und Teufen und die externe Revisionsstelle BDO
- Abwasserverband Bühler-Gais (Buchhaltung in Gais): Mitglieder der GPK Gais und Bühler sowie BDO als externe Revisionsstelle
- Feuerwehrzweckverband Teufen-Bühler-Gais (Buchhaltung in Teufen): GPK Teufen und externe Revisionsstelle
- Soziale Dienste Appenzeller Mittelland: Mitglieder der GPK Speicher sowie periodisch BDO als externe Revisionsstelle

### **Verantwortung des Gemeinderates und der Zweckverbände**

Der Gemeinderat und die Zweckverbände sind für die Aufstellung der Jahresrechnung in Übereinstimmung mit den gesetzlichen Vorschriften verantwortlich. Diese Verantwortung beinhaltet die Ausgestaltung, Implementierung und Aufrechterhaltung eines internen Kontrollsystems mit Bezug auf die Aufstellung der Jahresrechnung, die frei von wesentlichen falschen Angaben als Folge von Verstössen oder Irrtümern ist. Darüber hinaus sind der Gemeinderat und die Zweckverbände für die Auswahl und Anwendung sachgemässer Rechnungslegungsmethoden sowie für die Vornahme angemessener Schätzungen verantwortlich.

### **Verantwortung Finanzkontrolle**

Die Verantwortung der GPK und der externen Revisionsstelle ist es, aufgrund unserer Prüfung ein Urteil über die Jahresrechnung abzugeben. Wir haben unsere Prüfung in Übereinstimmung mit den gesetzlichen Vorschriften vorgenommen. Die Prüfung ist so zu planen und durchzuführen, dass wir hinreichende Sicherheit gewinnen, ob die Jahresrechnung frei von wesentlichen falschen Angaben ist. Die Revisionsstelle BDO bestätigt, dass sie die Anforderungen hinsichtlich Befähigung und die Unabhängigkeit gemäss den gesetzlichen Vorschriften erfüllt.

Die Revision beinhaltet die Durchführung von Prüfungshandlungen zur Erlangung von Prüfungsnachweisen für die in der Jahresrechnung enthaltenen Wertansätze und sonstigen Angaben. Die Auswahl der Prüfungshandlungen liegt im pflichtgemässen Ermessen des Revisors. Wir sind der Auffassung, dass die von uns erlangten Prüfungsnachweise eine ausreichende und angemessene Grundlage für unser Urteil bilden.



## **Prüfungsurteil**

### **1. Gemeinderechnung**

Bilanz, Erfolgsrechnung, Investitionsrechnung, Geldflussrechnung und Anhang entsprechen mit den ausgewiesenen Kennzahlen für das am 31. Dezember 2023 abgeschlossene Rechnungsjahr den gesetzlichen Vorschriften. Die Buchführung der Gemeinde Gais für das Geschäftsjahr 2023 ist mustergültig erfolgt und alle wesentlichen Empfehlungen aus den Vorjahren und der aktuellen Prüfung konnten bereinigt werden. Die integrierte Rechnung des Alterszentrums entspricht ebenfalls den Anforderungen.

### **2. Geschäfte**

Geschäfte und Haushalt wurden laufend geprüft. Im Bericht an den Gemeinderat wurden einige Empfehlungen für Verbesserungen abgegeben, generell geben die Geschäfte ansonsten keinen Anlass zur Beanstandung. Insbesondere die gesetzlichen Bestimmungen und regulatorische Anforderungen wurden soweit ersichtlich eingehalten. Die Prozesse des internen Kontrollsystems (IKS) wurden umgesetzt, es besteht jedoch noch ein gewisses Ausbaupotential. Der Gemeinde Gais mit ihren Behördenmitgliedern konnte für das Jahr 2023 erneut generell ein gutes Zeugnis attestiert werden.

### **3. Zweckverbände**

Die Buchhaltung der Musikschule Appenzeller Mittelland (MSAM) wird durch eigenes Personal erstellt. Die externe Revisionsstelle BDO hat die Rechnung geprüft. Eine detaillierte Prüfung fand dieses Jahr durch die Mitglieder Bühler, Speicher und Teufen statt und es gab keine Beanstandungen.

Der Feuerwehrzweckverband Teufen – Bühler – Gais hat keine eigene Finanzkontrolle. Die Rechnung des Feuerwehrzweckverbandes wird durch die Gemeinde Teufen verbucht. Die Prüfung erfolgt im Auftrag der GPK Teufen auch durch das externe Revisionsunternehmen. Beanstandungen sind keine bekannt.

Die Rechnung des Abwasserverbandes Bühler-Gais wird in der Gemeinde Gais verbucht. Die Revision erfolgt üblicherweise erst im April. Bei den Prüfungen ist ein Mitglied der GPK Gais involviert. Beanstandungen sind keine bekannt. Auch in den vergangenen Jahren gab es keine Beanstandungen.

Die Sozialen Dienste Appenzeller Mittelland haben Speicher als Sitzgemeinde und werden von der externen Revisionsstelle periodisch revidiert, letztmals 2021 und dann wieder 2024. Die GPK Speicher hat uns gemeldet, dass keine Beanstandungen vorliegen.

Die BDO attestierte der GPK Speicher im Jahr 2021, dass aufgrund ihrer Prüfungen die Sozialhilfeausgaben sachgerecht und entsprechend den SKOS-Richtlinien getätigt und verbucht wurden.

Wir empfehlen, die vorliegende Jahresrechnung zu genehmigen.

Gais, 18. März 2024

Für die Geschäftsprüfungskommission der Gemeinde Gais

Robert Heim, Präsident

René Ebeneter | Patric Toggweiler | Livia Simone | Felix Bischofberger



### **III. Erfolgsrechnung 2023**

- **Gestufte Erfolgsnachweis**
- **Erfolgsrechnung Artengliederung**
- **Investitionsrechnung Artengliederung**
- **Geldfluss-Rechnung**
- **Bilanz**

## Gestufter Erfolgsausweis

Gestufter Erfolgsausweis		Rechnung 2023 Betrag	Voranschlag 2023 Betrag	Rechnung 2022 Betrag
	<b>Betrieblicher Aufwand</b>	<b>23'842'968.66</b>	<b>24'377'200.00</b>	<b>24'128'269.97</b>
30	Personalaufwand	11'683'873.47	11'543'500.00	10'959'987.98
31	Sach- und übriger Aufwand	5'241'042.75	5'308'300.00	6'258'653.95
33	Abschreibungen	693'000.00	776'500.00	644'000.00
35	Einlagen	17'257.87	19'500.00	16'961.06
36	Transferaufwand	6'207'794.57	6'729'400.00	6'248'666.98
37	Durchlaufende Beiträge			
	<b>Betrieblicher Ertrag</b>	<b>25'080'853.05</b>	<b>22'765'300.00</b>	<b>23'257'631.29</b>
40	Fiskalertrag	12'793'495.22	11'049'300.00	10'841'822.26
41	Regalien und KozeSSIONen			
42	Entgelte	7'778'694.79	7'582'600.00	8'172'126.80
43	Verschiedene Erträge	15'097.50	24'900.00	14'348.00
45	Entnahmen Fonds	2'005.18		2'063.33
46	Transferertrag	4'491'560.36	4'108'500.00	4'227'270.90
47	Durchlaufende Beiträge			
	<b>Ergebnis aus betrieblicher Tätigkeit</b>	<b>1'237'884.39</b>	<b>-1'611'900.00</b>	<b>-870'638.68</b>
34	Finanzaufwand	183'446.86	89'200.00	238'570.49
44	Finanzertrag	395'930.01	283'100.00	306'721.84
	<b>Ergebnis aus Finanzierung</b>	<b>212'483.15</b>	<b>193'900.00</b>	<b>68'151.35</b>
	<b>Operatives Ergebnis</b>	<b>1'450'367.54</b>	<b>-1'418'000.00</b>	<b>-802'487.33</b>
38	Ausserordentlicher Aufwand	400'000.00		-29'917.10
48	Ausserordentlicher Ertrag	1'603.35	500'000.00	500'821.30
90	Spezialfinanzierung Aufwand-/Ertragsüberschuss	3'452.55	530'600.00	-40'654.59
	<b>Ausserordentliches Ergebnis</b>	<b>-394'944.10</b>	<b>1'030'600.00</b>	<b>490'083.81</b>
	<b>Gesamtergebnis Erfolgsrechnung</b>	<b>1'055'423.44</b>	<b>-387'400.00</b>	<b>-312'403.52</b>

## Erfolgsrechnung Artengliederung

Artengliederung		Rechnung 2023		Voranschlag 2023		Rechnung 2022	
		Aufwand	Ertrag	Aufwand	Ertrag	Aufwand	Ertrag
<b>3</b>	<b>Aufwand</b>	<b>24'956'993.01</b>		<b>24'997'800.00</b>		<b>24'795'255.02</b>	
<b>30</b>	<b>Personalaufwand</b>	<b>11'683'873.47</b>		<b>11'543'500.00</b>		<b>10'959'987.98</b>	
300	Behörden, Kommissionen	231'886.60		229'700.00		207'875.65	
301	Löhne des Verwaltungs- und Betriebspersonals	5'425'523.00		5'467'600.00		5'247'511.67	
302	Löhne der Lehrkräfte	4'111'929.30		3'931'700.00		3'737'527.30	
304	Zulagen	3'180.00		2'600.00		3'180.00	
305	Arbeitgeberbeiträge	1'696'277.20		1'691'100.00		1'592'386.71	
309	Übriger Personalaufwand	215'077.37		220'800.00		171'506.65	
<b>31</b>	<b>Sach- und Übriger Betriebsaufwand</b>	<b>5'241'042.75</b>		<b>5'308'300.00</b>		<b>6'258'653.95</b>	
310	Material- und Warenaufwand	876'831.84		796'600.00		908'205.62	
311	Nicht aktivierbare Anlagen	430'293.10		404'500.00		313'051.63	
312	Wasser, Energie, Heizmaterial	364'970.49		367'500.00		379'719.06	
313	Dienstleistungen und Honorare	1'594'442.45		1'544'200.00		1'802'171.86	
314	Baulicher Unterhalt	1'186'979.71		1'565'000.00		2'206'784.46	
315	Unterhalt Mobilien und immaterielle Anlagen	421'826.80		271'500.00		325'072.48	
316	Mieten, Leasing, Pachten, Benützungsgebühren	23'100.00		23'100.00		23'100.00	
317	Spesenentschädigungen	176'534.05		214'400.00		181'744.93	
318	Wertberichtigungen auf Forderungen	89'502.96		50'000.00		49'878.11	
319	Verschiedener Betriebsaufwand	76'561.35		71'500.00		68'925.80	
<b>33</b>	<b>Abschreibungen Verwaltungsvermögen</b>	<b>693'000.00</b>		<b>776'500.00</b>		<b>644'000.00</b>	
330	Sachanlagen VV	693'000.00		776'500.00		644'000.00	
<b>34</b>	<b>Finanzaufwand</b>	<b>183'446.86</b>		<b>89'200.00</b>		<b>238'570.49</b>	
340	Zinsaufwand	13'343.11		8'700.00		7'782.28	
343	Liegenschaftenaufwand Finanzvermögen	170'103.75		80'500.00		230'788.21	
<b>35</b>	<b>Einlagen in Fonds und Spezialfinanzierungen</b>	<b>17'257.87</b>		<b>19'500.00</b>		<b>16'961.06</b>	
350	Einlagen in Fonds und Spezialfinanzierungen FK	17'257.87		19'500.00		16'961.06	

Artengliederung		Rechnung 2023		Voranschlag 2023		Rechnung 2022	
		Aufwand	Ertrag	Aufwand	Ertrag	Aufwand	Ertrag
<b>36</b>	<b>Transferaufwand</b>	<b>6'207'794.57</b>		<b>6'729'400.00</b>		<b>6'248'666.98</b>	
361	Entschädigungen an Gemeinwesen	2'221'452.68		2'597'000.00		2'264'235.02	
362	Finanz- und Lastenausgleich	109'200.00		110'000.00		108'200.00	
363	Beiträge an Gemeinwesen und Dritte	3'739'141.89		3'879'400.00		3'738'231.96	
366	Abschreibungen Investitionsbeiträge	138'000.00		143'000.00		138'000.00	
<b>38</b>	<b>Ausserordentlicher Aufwand</b>	<b>400'000.00</b>				<b>-29'917.10</b>	
380	Ausserordentlicher Personalaufwand					-29'917.10	
383	Zusätzliche Abschreibungen	160'000.00					
387	A.o. Transferaufwand; zusätzliche Abschreibungen	240'000.00					
<b>39</b>	<b>Interne Verrechnungen</b>	<b>530'577.49</b>		<b>531'400.00</b>		<b>458'331.66</b>	
391	Dienstleistungen	358'146.30		316'300.00		322'163.33	
392	Pacht, Mieten Benützungskosten	28'000.00		28'000.00		28'000.00	
394	kalk. Zinsen und Finanzaufwand	140'431.19		183'100.00		104'168.33	
399	Übrige interne Verrechnungen	4'000.00		4'000.00		4'000.00	
<b>4</b>	<b>Ertrag</b>		<b>26'008'963.90</b>		<b>24'079'800.00</b>		<b>24'523'506.09</b>
<b>40</b>	<b>Fiskalertrag</b>		<b>12'793'495.22</b>		<b>11'049'300.00</b>		<b>10'841'822.26</b>
400	Direkte Steuern natürliche Personen		10'239'168.48		9'375'900.00		9'002'632.14
401	Direkte Steuern juristische Personen		1'054'383.45		652'400.00		798'334.44
402	Übrige Direkte Steuern		1'475'191.69		1'000'000.00		1'016'899.28
403	Besitz- und Aufwandsteuern		24'751.60		21'000.00		23'956.40
<b>42</b>	<b>Entgelte</b>		<b>7'778'694.79</b>		<b>7'582'600.00</b>		<b>8'172'126.80</b>
420	Ersatzabgaben		161'543.25		165'000.00		176'536.25
421	Gebühren für Amtshandlungen		190'699.65		174'500.00		207'324.08
422	Spital- und Heimtaxen, Kostgelder		4'220'210.18		4'353'500.00		4'157'293.60
424	Benützungsgebühren und Dienstleistungen		1'514'693.87		1'377'000.00		1'691'872.08
425	Erlös aus Verkäufen		971'920.84		897'600.00		1'013'704.82
426	Rückerstattungen		683'245.28		598'500.00		898'900.66

Artengliederung		Rechnung 2023		Voranschlag 2023		Rechnung 2022	
		Aufwand	Ertrag	Aufwand	Ertrag	Aufwand	Ertrag
427	Bussen		20'099.92		3'000.00		9'879.51
429	Übrige Entgelte		16'281.80		13'500.00		16'615.80
<b>43</b>	<b>Verschiedene Erträge</b>		<b>15'097.50</b>		<b>24'900.00</b>		<b>14'348.00</b>
430	Verschiedene betriebliche Erträge						4'308.00
439	Übriger Ertrag		15'097.50		24'900.00		10'040.00
<b>44</b>	<b>Finanzertrag</b>		<b>395'930.01</b>		<b>283'100.00</b>		<b>306'721.84</b>
440	Zinsertrag		51'951.99		4'400.00		8'630.00
441	Realisierte Gewinne FV						8'000.00
443	Liegenschaftenertrag FV		234'535.12		212'500.00		217'698.34
447	Liegenschaftenertrag VV		109'442.90		66'200.00		72'393.50
<b>45</b>	<b>Entnahmen aus Fonds u. Spezialfinanz. FK</b>		<b>2'005.18</b>				<b>2'063.33</b>
450	Entnahmen aus Fonds u. Spezialfinanzierungen FK		2'005.18				2'063.33
<b>46</b>	<b>Transferertrag</b>		<b>4'491'560.36</b>		<b>4'108'500.00</b>		<b>4'227'270.90</b>
460	Ertragsanteile		458'103.00		458'400.00		549'020.55
461	Entschädigungen von Gemeinwesen		2'906'445.76		2'733'600.00		2'663'205.65
462	Finanz- und Lastenausgleich		24'000.00		24'000.00		36'000.00
463	Beiträge von Gemeinwesen und Dritten		1'099'072.45		890'500.00		974'313.60
469	Verschiedener Transferertrag		3'939.15		2'000.00		4'731.10
<b>48</b>	<b>Ausserordentlicher Ertrag</b>		<b>1'603.35</b>		<b>500'000.00</b>		<b>500'821.30</b>
483	Ausserordentliche verschiedene Erträge		1'603.35		500'000.00		821.30
489	Entnahmen aus dem Eigenkapital						500'000.00
<b>49</b>	<b>Interne Verrechnungen</b>		<b>530'577.49</b>		<b>531'400.00</b>		<b>458'331.66</b>
491	Dienstleistungen		358'146.30		316'300.00		322'163.33
492	Pacht, Mieten, Benützungskosten		28'000.00		28'000.00		28'000.00
494	Kalk. Zinsen und Finanzaufwand		140'431.19		183'100.00		104'168.33
499	Übrige interne Verrechnungen		4'000.00		4'000.00		4'000.00

Artengliederung		Rechnung 2023		Voranschlag 2023		Rechnung 2022	
		Aufwand	Ertrag	Aufwand	Ertrag	Aufwand	Ertrag
<b>9</b>	<b>Abschluss / Bilanzübernahme</b>	<b>1'051'970.89</b>		<b>-530'600.00</b>		<b>-271'748.93</b>	
<b>90</b>	<b>Abschluss</b>	<b>1'051'970.89</b>		<b>-530'600.00</b>		<b>-271'748.93</b>	
900	Abschluss Erfolgsrechnung	1'055'423.44				-312'403.52	
901	Spezialfinanzierung und Fonds im EK	6'368.55		-514'600.00		48'592.59	
902	Legate und Stiftungen ohne eigene	-9'821.10		-16'000.00		-7'938.00	
<b>Gesamtergebnis</b>		<b>26'008'963.90</b>	<b>26'008'963.90</b>	<b>24'467'200.00</b>	<b>24'079'800.00</b>	<b>24'523'506.09</b>	<b>24'523'506.09</b>
					<b>387'400.00</b>		
		<b>26'008'963.90</b>	<b>26'008'963.90</b>	<b>24'467'200.00</b>	<b>24'467'200.00</b>	<b>24'523'506.09</b>	<b>24'523'506.09</b>



## Investitionsrechnung Artengliederung

Artengliederung		Rechnung 2023		Voranschlag 2023		Rechnung 2022	
		Ausgaben	Einnahmen	Ausgaben	Einnahmen	Ausgaben	Einnahmen
<b>5</b>	<b>Investitionsausgaben</b>	<b>1'885'470.46</b>		<b>2'980'000.00</b>		<b>1'583'417.84</b>	
<b>50</b>	<b>Sachanlagen</b>	<b>1'630'447.42</b>		<b>2'980'000.00</b>		<b>1'483'142.45</b>	
501	Strassen / Verkehrswege			40'000.00			
503	Übriger Tiefbau	1'223'654.22		1'240'000.00		1'124'057.30	
504	Hochbauten	406'793.20		1'700'000.00		279'346.65	
506	Mobilien					79'738.50	
<b>59</b>	<b>Übertrag an Bilanz</b>	<b>255'023.04</b>				<b>100'275.39</b>	
590	Passivierungen	255'023.04				100'275.39	
<b>6</b>	<b>Investitionseinnahmen</b>		<b>1'885'470.46</b>		<b>2'980'000.00</b>		<b>1'583'417.84</b>
<b>63</b>	<b>Investitionsbeiträge für eigene Rechnung</b>		<b>255'023.04</b>				<b>100'275.39</b>
630	Bund		1'299.85				50'000.00
631	Kantone und Konkordate		1'299.85				50'000.00
634	Öffentliche Unternehmungen		148'996.24				275.39
637	Private Haushalte		103'427.10				
<b>69</b>	<b>Übertrag an Bilanz</b>		<b>1'630'447.42</b>		<b>2'980'000.00</b>		<b>1'483'142.45</b>
690	Aktivierung Nettoinvestitionen		1'630'447.42		2'980'000.00		1'483'142.45
		<b>1'885'470.46</b>	<b>1'885'470.46</b>	<b>2'980'000.00</b>	<b>2'980'000.00</b>	<b>1'583'417.84</b>	<b>1'583'417.84</b>

## Geldflussrechnung

Geldflussrechnung (Indirekte Darstellung)	Rechnung 2023 Betrag	Rechnung 2022 Betrag
<b>Gesamtergebnis der Erfolgsrechnung +Gewinn/-Reinverlust</b>	<b>1'055'423.44</b>	<b>-312'403.52</b>
+ Abschreibungen VV & Investitionsbeiträge	1'231'000.00	282'000.00
- Zu/ + Abnahme Forderungen	-239'815.95	-406'408.37
-Zu/+ Abnahme Vorräte & angefangene Arbeiten	-7'400.00	
- Zu/ + Abnahme Aktive Rechnungsabgrenzungen	-84'855.43	-50'899.92
- Gewinne/+ Verluste aus Verkauf FV bzw. Kursgewinne /-verluste		-8'000.00
+ Zu/ - Abnahme laufende Verpflichtungen (KK, Kreditoren)	-90'647.12	-218'513.40
+ Zu/ - Abnahme Rückstellungen	-20'835.40	-16'807.83
+ Zu/ - Abnahme passive Rechnungsabgrenzungen	-74'202.94	51'525.21
+ Einlagen/ - Entnahmen Verpflichtungen für SF, Fonds, Vorfinanz., div. Reservekonto EK	-31'428.06	52'306.77
<b>Geldfluss aus operativer Tätigkeit (+Cash Flow/-Cash Drain)</b>	<b>1'737'238.54</b>	<b>-627'201.06</b>
+ Beiträge für eigene Rechnung	147'023.04	50'275.39
<b>Liquiditätswirksame Ausgaben der Investitionsrechnung</b>	<b>147'023.04</b>	<b>50'275.39</b>
- Sachanlagen und Immaterielle Anlagen	-1'229'567.87	-1'479'022.00
- Eigene Investitionsbeiträge		
<b>Liquiditätswirksame Ausgaben der Investitionsrechnung</b>	<b>-1'229'567.87</b>	<b>-1'479'022.00</b>
<b>Geldfluss aus Investitionstätigkeit ins Verwaltungsvermögen</b>	<b>-1'082'544.83</b>	<b>-1'428'746.61</b>
+ Ab/ - Zunahme kurzfristige Finanz- & Sachanlagen FV	-	-
+ Ab/ - Zunahme langfristige Finanz- & Sachanlagen FV	-467'230.00	-992'000.00
<b>Geldfluss aus Anlagentätigkeit ins Finanzvermögen</b>	<b>-467'230.00</b>	<b>-992'000.00</b>
<b>Geldfluss aus Investitions- und Anlagentätigkeit</b>	<b>-1'549'774.83</b>	<b>-2'420'746.61</b>
<b>Finanzierungsüberschuss(+)/ - fehlbetrag(-)</b>	<b>187'463.71</b>	<b>-3'047'947.67</b>
+ Zu/ - Abnahme langfristige Finanzverbindlichkeiten		
+ Zu/ - Abnahme kurzfristige Finanzverbindlichkeiten		
<b>Geldfluss aus Finanzierungstätigkeit</b>	<b>-</b>	<b>-</b>
<b>Veränderung der flüssigen Mittel</b>	<b>187'463.71</b>	<b>-3'047'947.67</b>

## Bilanz

		Bilanz 31.12.23	Bilanz 31.12.22	Zu- / Abnahme
<b>1</b>	<b>Aktiven</b>	<b>29'634'137.81</b>	<b>28'441'948.34</b>	<b>1'192'189.47</b>
<b>10</b>	<b>Finanzvermögen</b>	<b>17'701'092.89</b>	<b>16'653'327.80</b>	<b>1'047'765.09</b>
<b>100</b>	<b>Flüssige Mittel und kurzfristige Geldanlagen</b>	<b>4'347'302.89</b>	<b>4'159'839.18</b>	<b>187'463.71</b>
1000	Kasse	16'089.46	13'027.16	3'062.30
1001	Post	1'808'568.89	1'102'563.46	706'005.43
1002	Bank	1'521'593.88	2'143'437.33	-621'843.45
1003	Kurzfristige Geldmarktanlagen	1'001'050.66	900'811.23	100'239.43
1010	Forderungen aus Lieferungen und Leistungen	2'348'990.26	2'292'443.47	56'546.79
1012	Steuerforderungen	1'598'334.91	1'423'692.12	174'642.79
1019	Übrige Forderungen	9'049.10	422.73	8'626.37
<b>104</b>	<b>Aktive Rechnungsabgrenzungen</b>	<b>860'085.73</b>	<b>667'230.30</b>	<b>192'855.43</b>
1040	Personalaufwand	8'235.70	6'914.90	1'320.80
1041	Sach- und übriger Betriebsaufwand	53'290.00	66'192.45	-12'902.45
1042	Steuern	4'051.20		4'051.20
1043	Transfers der Erfolgsrechnung	150'144.80	22'500.00	127'644.80
1044	Finanzaufwand / Finanzertrag	16'294.00	13'445.60	2'848.40
1045	Übriger betrieblicher Ertrag	395'070.03	433'177.35	-38'107.32
1046	Aktive Rechnungsabgrenzungen Investitionsrechnung	233'000.00	125'000.00	108'000.00
<b>106</b>	<b>Vorräte und angefangene Arbeiten</b>	<b>7'400.00</b>		<b>7'400.00</b>
1061	Roh- und Hilfsmaterial	7'400.00		7'400.00
<b>107</b>	<b>Finanzanlagen</b>	<b>2'154'330.00</b>	<b>2'157'100.00</b>	<b>-2'770.00</b>
1070	Aktien und Anteilscheine	255'200.00	255'200.00	
1071	Verzinsliche Anlagen	1'399'130.00	1'401'900.00	-2'770.00
1072	Langfristige Forderungen	500'000.00	500'000.00	

		Bilanz 31.12.23	Bilanz 31.12.22	Zu- / Abnahme
<b>108</b>	<b>Sachanlagen</b>	<b>6'375'600.00</b>	<b>5'952'600.00</b>	<b>423'000.00</b>
1080	Grundstücke	879'400.00	456'400.00	423'000.00
1084	Gebäude	5'496'200.00	5'496'200.00	
<b>14</b>	<b>Verwaltungsvermögen</b>	<b>11'933'044.92</b>	<b>11'788'620.54</b>	<b>144'424.38</b>
<b>140</b>	<b>Sachanlagen</b>	<b>13'398'681.12</b>	<b>12'716'256.74</b>	<b>682'424.38</b>
1400	Grundstücke	374'668.50	386'668.50	-12'000.00
1401	Strassen / Verkehrswege	3'886'441.50	4'006'441.50	-120'000.00
1403	Übrige Tiefbauten	5'444'024.11	3'678'710.86	1'765'313.25
1404	Hochbauten	3'021'393.56	3'309'993.26	-288'599.70
1406	Mobilien, Fahrzeuge	122'312.35	184'312.35	-62'000.00
1407	Anlagen im Bau	549'841.10	1'150'130.27	-600'289.17
<b>145</b>	<b>Beteiligungen, Grundkapitalien</b>	<b>37'500.00</b>	<b>37'500.00</b>	
1454	Beteiligungen an öffentlichen Unternehmungen	37'500.00	37'500.00	
<b>146</b>	<b>Investitionsbeiträge</b>	<b>2'696'863.80</b>	<b>2'834'863.80</b>	<b>-138'000.00</b>
1461	Investitionsbeiträge an Kantone und Konkordate	105'457.65	109'457.65	-4'000.00
1464	Investitionsbeiträge an öffentliche Unternehmungen	2'591'406.15	2'725'406.15	-134'000.00
<b>148</b>	<b>Kumulierte zusätzliche Abschreibungen</b>	<b>-4'200'000.00</b>	<b>-3'800'000.00</b>	<b>-400'000.00</b>
1480	Kumulierte zusätzliche Abschreibungen Sachanlagen	-3'310'000.00	-3'150'000.00	-160'000.00
1486	Kumulierte zusätzliche Abschreibungen	-890'000.00	-650'000.00	-240'000.00
<b>2</b>	<b>Passiven</b>	<b>-29'634'137.81</b>	<b>-28'441'948.34</b>	<b>-1'192'189.47</b>
<b>20</b>	<b>Fremdkapital</b>	<b>-7'196'635.44</b>	<b>-6'964'183.48</b>	<b>-232'451.96</b>

		Bilanz 31.12.23	Bilanz 31.12.22	Zu- / Abnahme
<b>200</b>	<b>Laufende Verbindlichkeiten</b>	<b>-4'443'965.19</b>	<b>-4'534'612.31</b>	<b>90'647.12</b>
2000	Laufende Verbindlichkeiten aus Lieferungen und	-2'441'232.77	-2'487'337.22	46'104.45
2002	Steuern	-1'753'525.35	-1'775'651.83	22'126.48
2003	Erhaltene Anzahlungen von Dritten	-256'802.87	-276'414.87	19'612.00
2004	Transfer-Verbindlichkeiten	10'305.80	5'841.61	4'464.19
2006	Depotgelder und Kautionen	-2'710.00	-1'050.00	-1'660.00
<b>204</b>	<b>Passive Rechnungsabgrenzung</b>	<b>-807'554.79</b>	<b>-480'878.18</b>	<b>-326'676.61</b>
2040	Personalaufwand	-150'753.60	-134'302.20	-16'451.40
2041	Sach- und übriger Betriebsaufwand	-29'556.00	-28'101.70	-1'454.30
2042	Steuern	-46'053.75	-46'053.75	-46'053.75
2043	Transfers der Erfolgsrechnung	-100'259.70	-194'095.50	93'835.80
2044	Finanzaufwand / Finanzertrag	-15'215.00	-12'575.00	-2'640.00
2045	Übriger betrieblicher Ertrag	-60'716.74	-107'683.33	46'966.59
2046	Passive Rechnungsabgrenzung Investitionsrechnung	-405'000.00	-4120.45	-400'879.55
<b>205</b>	<b>Kurzfristige Rückstellungen</b>	<b>-208'713.27</b>	<b>-229'548.67</b>	<b>20'835.40</b>
2050	kurzfristige Rückst. Mehrleistungen Personals	-168'713.27	-189'548.67	20'835.40
2051	Kurzfristige Rückst. And. Ansprüche Personal	-40'000.00	-40'000.00	
<b>209</b>	<b>Verbindlichkeiten gegenüber SF / Fonds FK</b>	<b>-1'736'402.19</b>	<b>-1'719'144.32</b>	<b>-17'257.87</b>
2090	Verbindlichkeiten gegenüber SF FK	-449'144.05	-437'910.05	-11'234.00
2092	Verbindlichkeiten gegenüber Leg/Stift. o. eig. RP FK	-1'287'258.14	-1'281'234.27	-6'023.87
<b>29</b>	<b>Eigenkapital</b>	<b>-22'437'502.37</b>	<b>-21'477'764.86</b>	<b>-959'737.51</b>
<b>290</b>	<b>Verpflichtungen bzw. Vorschüsse gegenüber SF</b>	<b>-3'646'240.55</b>	<b>-3'658'110.79</b>	<b>11'870.24</b>
2900	Spezialfinanzierungen im Eigenkapital	-3'646'240.55	-3'658'110.79	11'870.24
<b>291</b>	<b>Fonds</b>	<b>-2'447'425.68</b>	<b>-2'484'241.37</b>	<b>36'815.69</b>
2910	Fonds im Eigenkapital	-1'410'372.30	-1'435'361.71	24'989.41
2911	Legate und Stiftungen ohne eigene Rechtspers. EK	-1'037'053.38	-1'048'879.66	11'826.28

		Bilanz 31.12.23	Bilanz 31.12.22	Zu- / Abnahme
<b>296</b>	<b>Neubewertungsreserve Finanzvermögen</b>	<b>-1'701'250.00</b>	<b>-1'748'250.00</b>	<b>47'000.00</b>
2960	Neubewertungsreserve Finanzvermögen	-1'701'250.00	-1'748'250.00	47'000.00
<b>299</b>	<b>Bilanzüberschuss/-fehlbetrag</b>	<b>-14'642'586.14</b>	<b>-13'587'162.70</b>	<b>-1'055'423.44</b>
2990	Jahresergebnis	-1'055'423.44	312'403.52	-1'367'826.96
2999	Kumulierte Ergebnisse der Vorjahre	-13'587'162.70	-13'899'566.22	312'403.52



## **IV. Anhang**

## Anhang zur Jahresrechnung 2023

### Grundlagen und Grundsätze der Rechnungslegung

#### Angewandtes Regelwerk und Abweichungen

Die Jahresrechnung wurde in Übereinstimmung mit dem kantonalen Finanzhaushaltsgesetz vom 04.06.2012 (Stand 1. Januar 2014) erstellt. Dieses Gesetz beruht auf den Grundsätzen des HRM2 der Konferenz der Kantonalen Finanzdirektoren. Die Empfehlungen von HRM2 sind in der Rechnung ohne Abweichungen umgesetzt.

#### Elemente der Jahresrechnung

Die folgenden Elemente bilden integrierende Teile der Jahresrechnung:

- Erfolgsrechnung
- Investitionsrechnung
- Geldflussrechnung
- Bilanz
- Anhang

Die **Erfolgsrechnung** weist die Erträge und Aufwendungen des Geschäftsjahres aus und wird zweistufig erstellt. In der ersten Stufe sind die mit der ordentlichen Tätigkeit zusammenhängenden Erträge und Aufwendungen im Vergleich mit den budgetierten Beträgen dargestellt. Zusammen mit dem Ergebnis aus der Finanzierung zeigt der Saldo dieser Stufe das operative Ergebnis. Die zweite Stufe enthält die ausserordentlichen Erfolge sowie Bildungen und Auflösungen von Reservepositionen. Zusätzlich zur zweistufigen Darstellung wird sie auch dreistufig (in Arten gegliedert) wiedergegeben.

In der **Investitionsrechnung** werden die kreditpflichtigen Ausgaben für Investitionen in das Verwaltungsvermögen und die mit solchen Investitionen zusammenhängenden Einnahmen ausgewiesen und den im Vorschlag dafür gesprochenen Krediten gegenübergestellt. Um das Bild zu vervollständigen, werden zudem die abgeschlossenen Investitionen und die Verpflichtungskredite dargestellt.

Die **Geldflussrechnung** stellt die Geldflüsse aus der betrieblichen Tätigkeit, den Investitions- und den Finanzvorgängen dar. Als Saldo resultiert die Veränderung der flüssigen Mittel gegenüber dem Vorjahr.

Die **Bilanz** weist als Bestandesrechnung auf der Aktivseite die Vermögenswerte und auf der Passivseite die Verpflichtungen und das Eigenkapital aus. Die Vermögenswerte werden unterteilt in Finanzvermögen und Verwaltungsvermögen.

Im **Anhang** sind diejenigen zusätzlichen Informationen offengelegt, die für das grundsätzliche Verständnis der Rechnung und den verlässlichen Überblick über die finanzielle Lage und Entwicklung notwendig sind.

#### Wesentliche Rechnungslegungsgrundsätze

##### Allgemeine Bilanzierungsgrundsätze

Vermögenswerte werden in den Aktiven der Bilanz geführt, wenn sie einen künftigen wirtschaftlichen Nutzen generieren oder sie unmittelbar zur Erfüllung einer öffentlichen Aufgabe genutzt werden. Zudem muss sich ihr Wert verlässlich ermitteln lassen.

Fremdkapital auf der Passivseite der Bilanz sind Verpflichtungen aufgrund eines Ereignisses mit Ursprung in der Vergangenheit, zu deren Erfüllung mit einem Mittelabfluss gerechnet werden muss und deren Betrag zuverlässig ermittelt werden kann. Wenn der Zeitpunkt der Erfüllung und die Höhe des künftigen Mittelabflusses mit Unsicherheiten behaftet sind, wird eine Verbindlichkeit in Form einer Rückstellung gebildet.



Als Ertrag gilt der gesamte Wertzuwachs innerhalb einer bestimmten Periode. Alle Erträge werden in der Periode ihrer Verursachung erfasst. Ein Ertrag gilt als realisiert, wenn in der betreffenden Periode ein Zufluss an wirtschaftlichem oder öffentlichem Nutzen stattgefunden hat, der verlässlich ermittelt werden kann.

Als Aufwand gilt der gesamte Wertverzehr innerhalb einer bestimmten Periode. Alle Aufwände werden in der Periode ihrer Verursachung erfasst. Ein Aufwand gilt als eingetreten, wenn in der betreffenden Periode ein Abfluss an wirtschaftlichem oder öffentlichem Nutzen stattgefunden hat, der verlässlich ermittelt werden kann.

### **Allgemeine Bewertungsgrundsätze**

Es gilt für alle Positionen der Grundsatz der Einzelbewertung.

Die Bewertung des **Verwaltungsvermögens** erfolgt zu Anschaffungswerten. Die Entwertung durch die ordentliche Nutzung wird durch planmässige Abschreibungen über die angenommene Nutzungsdauer berücksichtigt. Nachhaltigen Wertverminderungen bzw. Wertaufholungen wird durch entsprechende Wertkorrekturen auf den jeweiligen Nutzenwert Rechnung getragen, sobald eine solche Wertminderung absehbar ist.

Die Anlagen des **Finanzvermögens** werden zu Verkehrswerten bewertet. Die Verkehrswerte werden nicht planmässig abgeschrieben, sondern periodisch an neue Gegebenheiten angepasst. Eine Neuermittlung der Verkehrswerte wird insbesondere vorgenommen, wenn sich die Marktverhältnisse massgebend verändern. Finanzielle Forderungen und Verbindlichkeiten werden zum **Nominalwert** bilanziert.

### **Kurzfristige Finanzanlagen**

Die Wertschriften sind zum Kurswert auf Ende Jahr bewertet.

### **Anlagen des Finanzvermögens**

Die Liegenschaften des Finanzvermögens sind mit dem amtlichen Verkehrswert in der Bilanz enthalten. Dieser wurde erstmals im Jahr 2014 geschätzt und anschliessend alle fünf Jahre den neuen Marktgegebenheiten angepasst. Entsprechend erfolgten im Berichtsjahr Bewertungsanpassungen aufgrund neuer Schätzungen. Anpassungen an den tieferen Schätzwert werden der Neubewertungsreserve im Eigenkapital belastet. Erhöhungen werden als Buchgewinn in der Erfolgsrechnung ausgewiesen.

### **Sachanlagen des Verwaltungsvermögens**

Die Sachanlagen des Verwaltungsvermögens werden zum Anschaffungs- bzw. Herstellkostenwert bewertet. Die Aktivierungsgrenze beträgt CHF 100'000 für die Gemeinde und CHF 20'000 für das Alterszentrum Rotenwies. Anschaffungen unter diesen Beträgen werden im Anschaffungsjahr der Erfolgsrechnung belastet. Die Anlagen werden ab Nutzungsbeginn über die geschätzte Nutzungsdauer linear abgeschrieben. Es gelten folgende Nutzungsdauern:

<b>Anlageklasse</b>	<b>Nutzungsdauer in Jahren</b>
Unüberbaute Grundstücke	keine Abschreibung
Gebäude, Hochbauten	25 Jahre
Tiefbauten	
o Strassen	40 Jahre
o Kanalbauten	40 Jahre
o Brücken	40 Jahre
Abwasseranlagen	15 Jahre
Abfallanlagen	40 Jahre
Mobilien, Maschinen, Fahrzeuge	
o Mobilien	4 Jahre
o Maschinen	8 Jahre
o Fahrzeuge	4 Jahre
Informatik	
o Hardware	3 Jahre
o Software	5 Jahre

Wird eine Anschaffung getätigt, welche die geschätzte Nutzungsdauer verlängert oder einen zukünftigen Nutzen schafft, wird der entsprechende Betrag aktiviert.

### **Investitionsbeiträge**

An Dritte entrichtete Investitionsbeiträge werden aktiviert, wenn die mitfinanzierte Anlage einen langfristigen Nutzen für die Öffentlichkeit erbringt und ein durchsetzbarer Rückerstattungsanspruch bei Zweckentfremdung besteht. Die Amortisationsdauer richtet sich nach der mitfinanzierten Anlage.

### **Fiskalertrag**

Die Steuererträge werden bei Rechnungsstellung verbucht (sogenanntes Soll-Prinzip). Die direkten Steuern (Ertrags- und Einkommenssteuern) eines Jahres setzen sich in der Regel aus den Vorausrechnungen für das laufende Jahr und den Differenzrechnungen der Vorjahre aufgrund von definitiven Veranlagungen zusammen.

Auch Objekt- und Spezialsteuern werden nach dem Soll-Prinzip verbucht.

### **Änderungen gegenüber dem Vorjahr**

Die wesentlichen Grundsätze wurden gegenüber dem Vorjahr unverändert angewandt.

## Erläuterungen zu Positionen der Erfolgsrechnung

### Fiskalertrag

Der Fiskalertrag 2023 setzt sich im Vergleich zum Voranschlag und Vorjahr wie folgt zusammen:

Steuerart	Rechnung 2023	Voranschlag 2023	Rechnung 2022
Nachzahlungen natürliche Personen	1'278'853.39	870'200	586'516.56
laufende Steuern natürliche Personen	8'617'018.92	8'375'700	8'135'179.77
Nachzahlungen juristische Personen	216'270.17	70'000	102'490.88
laufende Steuern juristische Personen	832'518.34	582'400	691'715.31
Quellensteuern	274'018.05	80'000	235'185.95
Grundstückgewinnsteuern	517'173.10	400'000	541'318.10
Handänderungssteuern	422'638.00	470'000	366'082.00
Erbschafts- und Schenkungssteuern	522'015.59	130'000	109'499.18
Hundesteuern	10'876.60	10'000	10'770.80
Total	12'691'382.16	10'988'300	10'778'758.55

Der Steuerertrag 2023 hat sich sehr gut entwickelt. Bei fast allen Steuerarten konnten gegenüber dem Rechnungsjahr 2022 Mehrerträge verzeichnet werden. Auch ein Vergleich mit dem Voranschlag 2023 zeigt mit einer Ausnahme Mehrerträge in allen Sparten. Der Gesamtertrag liegt rund CHF 1.7 Mio. höher, als im Voranschlag vorgesehen. Gegenüber der Rechnung 2022 liegt der Mehrertrag sogar bei CHF 1.9 Mio.

Die laufenden Steuern der natürlichen Personen haben gegenüber dem Vorjahr um CHF 481'839.15 zugenommen. Bei den Nachzahlungen sind es

sogar CHF 692'336.83. Bei den Nachzahlungen ist es normal, dass Erträge jährlich relativ stark schwanken. Bei den laufenden Steuern hingegen ist es eher aussergewöhnlich.

Bei den Nebensteuern sind vor allem die Erbschafts- und Schenkungssteuern, die einen ausserordentlich hohen Wert ausweisen (CHF 522'015.59). Die Handänderungssteuern und die Grundstückgewinnsteuern liegen insgesamt CHF 69'811.10 über dem Voranschlag.

#### **422 Spital- und Heimplatz, Kostgelder**

Die Spital- und Heimplatz sind gegenüber dem Vorjahr angestiegen. Die Erwartungen im Voranschlag 2023 sind jedoch nicht erreicht worden. Die Belegungszahl konnte bis Ende Jahr gesteigert werden. Bei den Grundtaxen, Betreuung liegt der Betrag rund CHF 18'000.- über dem Voranschlag, bei den Pflegekosten hingegen rund CHF 126'000.- unter dem Voranschlag. Es fällt auf, dass derzeit viele Bewohner mit einer tieferen BESA-Einstufung im AZR wohnen. Aus diesem Grund blieben diese Einnahmen auch unter den Erwartungen. Es gilt zu berücksichtigen, dass die Pflegekosten von drei Parteien getragen werden: Ein Teil muss der Bewohner bezahlen, ein Teil die Krankenkasse und die Restfinanzierung müssen die Wohngemeinden berappen. Dies bedeutet, dass die Kosten für die Pflegefinanzierung auch etwas tiefer sind. Diese werden unter der Kostengruppe 3637 ausgewiesen.

#### **424 Benützungsgeldern und Dienstleistungen**

Diese Position brachte rund CHF 177'000.- weniger Einnahmen als im Vorjahr. Gegenüber dem Voranschlag sind jedoch CHF 137'000.- mehr vereinnahmt worden, als geplant. Bei den einzelnen Kostenstellen gibt es Abweichungen. Die grösste ist bei den Kanalanschlussgebühren festzustellen. Dort wurden insgesamt CHF 153'640.42 (Voranschlag CHF 50'000.-) eingenommen. Auch der gute Geschäftsgang beim Forstbetrieb schlägt sich in dieser Position nieder. Gegenüber dem Voranschlag sind es hier rund CHF 26'000.-.

#### **425 Erlös aus Verkäufen**

Der Mehrertrag von rund CHF 74'000.- gegenüber dem Voranschlag ist auf verschiedene Positionen zurückzuführen. So sind Mehrerträge beim Kioskverkauf in der Badi, dem Speisesaal/Cafeteria beim Alterszentrum Rotenwies sowie beim Holzverkauf im Holzschopf und beim Schnitzbetrieb beim Forstbetrieb angefallen.

#### **426 Rückerstattungen**

In der Jahresrechnung 2023 werden rund CHF 683'000.- Rückerstattungen ausgewiesen. Es sind viele verschiedene Positionen, welche zu diesem hohen Betrag führen. Der weitaus grösste Posten befindet sich im Ressort Forstbetrieb. In dieser Kontengruppe werden der Umsatz sämtliche Projekte ausgewiesen. Die Aufwände dieser Projekte werden über die Kontengruppe 3130 abgerechnet.

#### **427 Bussen**

Mit der neuen Parkordnung in der Gemeinde sind die Bussenerträge gestiegen. Sie liegen bei rund CHF 20'000.-.

#### **443 Liegenschaftenertrag Finanzvermögen**

Die Mietzinsenerträge betragen im Rechnungsjahr 2023 rund CHF 234'000.- (Vorjahr CHF 217'000.-). Alle Liegenschaften konnten gut vermietet werden.

#### **4472 Vergütungen für Benützungen Liegenschaften VV**

In der Truppenunterkunft Mehrweckgebäude Weier waren einige Wochen Militär einquartiert. Die Einnahmeposition weist Fr. 44'533.80 aus.

#### **4611 Entschädigungen von Kantonen und Konkordaten**

Mit rund CHF 112'000.- schlägt die Vorfinanzierung der Sanierung des Schiessstandes zu Buche. Diese Kosten müssen von der Gemeinde lediglich vorfinanziert werden. Die Rückerstattung erfolgt vom Bund. Der Aufwand ist in der Kontengruppe 3151 ausgewiesen.

### **463 Beiträge von Gemeinwesen und Dritten**

In dieser Kontengruppe werden verschiedene Einnahmen verbucht: Kantonsbeiträge pro Schüler, Kantonsbeiträge an IVM, Subventionen Assekuranz an Wasserversorgung, aber auch Einnahmen bei den Sozialen Diensten. Der Mehrertrag beträgt rund CHF 208'500.-. Rund CHF 197'000.- resultieren aus Rückzahlungen durch Unterstützte bei den Sozialen Diensten.

### **48 Ausserordentlicher Ertrag**

Im Voranschlag 2023 wurde ein hohes operatives Ergebnis ausgewiesen. Aus diesem Grund wurde die Auflösung von zusätzlichen Abschreibungen im Betrag von insgesamt CHF 500'000.- vorgesehen. Da nun die Jahresrechnung deutlich besser abschliesst, als erwartet, konnte der Gemeinderat auf die Auflösung von ausserordentlichen Abschreibungen gänzlich verzichten. Somit wurde der vorgesehene Betrag von CHF 500'000.- nicht gutgeschrieben.

### **49 Interne Verrechnungen**

In dieser Kontengruppe werden insgesamt CHF 530'577.49 ausgewiesen. Dieser Betrag ist mit der Kontengruppe 39 identisch.

### **30 Personalaufwand**

Der Personalaufwand belastet die Erfolgsrechnung mit CHF 11.683 Mio. Er liegt somit rund 1.2% über dem Voranschlag. In diesem Betrag sind sämtliche Löhne der Mitarbeiter der Verwaltung, des Bauamtes, des Schwimmbades, des Forstamtes und des Alterszentrums Rotenwies sowie der Lehrpersonen im Kindergarten, der Primarschule und der gemeinsamen Oberstufe Bühler-Gais enthalten. Die Löhne beim Verwaltungs- und Betriebspersonals sind rund CHF 40'000.- tiefer als im Voranschlag 2023 vorgesehen. Die Kostenüberschreitung liegt bei den Löhnen der Lehrkräfte.

Dies ist darauf zurückzuführen, dass zwei Nachtragskredite gesprochen werden mussten. Aufgrund der hohen Schülerzahlen musste ab August 2023 ein 4. Kindergarten eingeführt werden. Zudem sind in der Unterstufe und der Mittelstufe 1 je eine neue Klasse gebildet worden und somit in diesen Stufen wieder Jahrgangsklassen eingeführt worden.

### **3105 Lebensmittel**

Bei der Kontengruppe Lebensmittel sind vor allem zwei Sachverhalte verantwortlich für die höheren Ausgaben. Die Badi Gais profitierte von dem äusserst schönen Sommer. Aus diesem Grund konnten auch die Umsätze beim Kiosk gesteigert werden. Es sind sowohl die Einkaufskosten sowie natürlich auch die Erträge entsprechend hoch. Beim Alterszentrum Rotenwies wurden für den Einkauf der Lebensmittel und Getränke rund CHF 78'000.- mehr aufgewendet.

### **3110 Büromaschinen und -geräte**

Bei der Oberstufe musste verschiedenes Mobiliar ersetzt werden. Ein entsprechender Nachtragskredit wurde durch den Gemeinderat gesprochen. Insgesamt sind in dieser Kostenart CHF 91'834.06 verbucht.

### **3111 Anschaffung Maschinen, Geräte und Fahrzeuge**

Beim Forstbetrieb musste der Jeep Nissan Navara ersetzt werden. Das Fahrzeug konnte nicht mehr vorgeführt werden. Der Reparaturaufwand wäre zu gross geworden. Als Ersatz konnte ein Occasionsfahrzeug derselben Marke angeschafft werden. Somit konnte die bestehende Ladebrücke auch beim neuen Fahrzeug angebracht und weiterverwendet werden. Die Kosten für das Fahrzeug betragen rund CHF 45'000.-.

### **3113 Hardware**

Bei der Primarschule und der Oberstufe wurden die Anschaffungen der Hardware irrtümlich im Konto 3133 (Nutzungsaufwand) budgetiert. Bei der Abrechnung sind sie nun aber korrekt im Konto Hardware verbucht. Gegenüber dem Voranschlag ergibt dies bei den entsprechenden Konten Abweichungen. Diese beiden Anschaffungen betragen rund CHF 57'000.-.

### **313 Dienstleistungen und Honorare**

In dieser Kontengruppe sind insgesamt CHF 1.594 Mio. Franken ausgewiesen. Diese Gruppe ist sehr vielschichtig und praktisch in allen Ressorts vorhanden. Hier werden Kosten verbucht von der Jungbürgerfeier, über die Grundbuchgeometerkosten, über die Bestattungskosten, Tourismusausgaben, Entsorgungskosten bis hin zu den Honoraren für Beratungen.

### **3133 Informatik-Nutzungsaufwand**

Der Nutzungsaufwand für die Informatik bei der Verwaltung, der Schule und die Kosten für das Leitungskataster beim Wasser und Abwasser konnte grösstenteils innerhalb des Voranschlages mit CHF 310'573.83 abgeschlossen werden. Vergleiche auch die Ausführungen unter Punkt 3113.

### **3134 Sachversicherungsprämien**

Die Sachversicherungsprämie für die gesamte Gemeinde (inkl. Alterszentrum) beträgt CHF 130'641.01.

### **314 Baulicher Unterhalt**

Der bauliche Unterhalt gliedert sich in verschiedene Bereiche:

- Unterhalt an Grundstücken CHF 143'700.81  
(Voranschlag CHF 138'000)
- Unterhalt Strassen CHF 225'899.82  
(Voranschlag: CHF 420'000)
- Unterhalt Wasserbau CHF 4'136.-  
(Voranschlag: CHF 40'000)
- Unterhalt übrige Tiefbauten CHF 374'250.14  
(Voranschlag: CHF 562'000)
- Unterhalt Hochbauten Gebäude CHF 405'113.76  
(Voranschlag: CHF 366'000)
- Unterhalt Wald CHF 228.00 (Voranschlag: CHF 4'000)
- Unterhalt übrige Sachanlagen CHF 33'651.18  
(Voranschlag: CHF 35'000)

Die Ausgaben für den baulichen Unterhalt betragen im Rechnungsjahr 2023 insgesamt CHF 1'186'979.71. Dies sind CHF 1'019'804.75.- weniger, als im Vorjahr.

### **318 Wertberichtigung auf Forderungen**

Die Wertberichtigungen bei den Steuern aufgrund der Ausstände per Ende Jahr werden mit CHF 58'975.16 ausgewiesen. Ob diese dann tatsächlich eintreffen werden, wird sich zeigen. Die effektiven Forderungsverluste im Jahr 2023 betragen 30'527.80.

### 330 Abschreibungen Verwaltungsvermögen

Die ordentlichen Abschreibungen wurden aufgrund der nach HRM2 festgelegten Nutzungsdauern berechnet. Sie betragen im abgelaufenen Jahr CHF 693'000.-

Es werden nur diejenigen Anlagen abgeschrieben, welche fertig erstellt und dem Zweck übergeben worden sind.

### 343 Liegenschaftsaufwand Finanzvermögen

Der Liegenschaftsaufwand Finanzvermögen ist mit einem Aufwand von CHF 170'103.75 ausgewiesen. Dieser ist rund CHF 60'000 tiefer als im Vorjahr. Der bauliche Unterhalt beläuft sich auf CHF 92'573.10 und der nichtbauliche CHF 69'537.10.

### 361 Entschädigungen an Gemeinwesen

Dieser Transferaufwand "Entschädigungen an Gemeinden und Gemeindezweckverbände" liegt mit CHF 2'221'452.68 leicht unter dem Vorjahresergebnis. Bei der Funktionale Gruppe 5790 "übrige Fürsorge" wird neu der Anteil Asylkosten in der Artengliederung 3631 verbucht. Diese Kosten belaufen sich auf CHF 149'136.60.

### 363 Beiträge an Gemeinwesen und Dritte

Diese Kosten bewegen sich im Rahmen des Vorjahres. Erwähnenswert sind hier die Kosten gemäss dem neuen kantonalen Kinderbetreuungsgesetzes, das seit 1.6.2023 in Kraft ist. Ursprünglich wurde hier mit Kosten von rund CHF 100'000.- gerechnet. Bisher sind die Kosten jedoch bei weitem nicht in dieser Höhe angefallen. Bis 31.05.2023 wurde die KITA-Unterstützung

gemäss GR-Beschluss ausbezahlt. Im Rechnungsjahr 2023 sind in diesem Konto CHF 13'550.60 verbucht worden. Allenfalls können für die Aufwendungen gemäss Kinderbetreuungsgesetz im Jahr 2024 noch Bundes-subventionen erwartet werden. Die Einnahmen wurden transitorisch abgegrenzt.

### 366 Abschreibungen Investitionsbeiträge

Die Abschreibungen der Investitionsbeiträge der bisher abgerechneten Sanierungen der Bahnübergänge und der Durchmesserlinie DML betragen CHF 138'000.-.

### 383 / 387 zusätzliche Abschreibungen

Zusätzliche Abschreibungen dürfen nach HRM2 nur noch in der zweiten Stufe der Erfolgsrechnung ausgewiesen werden. Die so geschaffenen Reserven sind in den Folgejahren auch wieder in der zweiten Stufe aufzulösen.

Der Gemeinderat hat zusätzliche Abschreibungen im Betrag von CHF 400'000.- beschlossen. Der Betrag wurde bei nachfolgenden Anlagen abgeschrieben:

- o . Nr. 51 "Durchmesserlinie DML" CHF 240'000.-
- o . Nr. 82 "Friedhof-Neubau, Abdankungshalle CHF 160'000.-

## Erläuterungen zu Positionen der Investitionsrechnung

### Investitionen

Im Jahr 2023 betragen die Nettoinvestitionen CHF 1'375'424.38.

Die Investitionen setzen sich wie folgt zusammen:

#### **Hochbauten** **404'193.50**

- Oberstufenzentrum Gaiserau,  
Photovoltaikanlage  
Mutmassliche Subventionsbeiträge Bund -1'299.85  
Mutmassliche Subventionsbeiträge Kanton -1'299.85
- Zukunft Alter, Projektierungskredit 406'793.20

#### **Übriger Tiefbau** **971'230.88**

- Wasserversorgung, Netzerweiterung  
Steinleuten 438'424.42  
Beiträge Assekuranz -150'000.00  
Beiträge private Haushalte -103'427.10
- Reservoir Bilchen, Neubau 85'512.90
- Wasserversorgung Leitungsbau  
Zwislen-Lanzen Beiträger Assekuranz 1'003.76
- Schmutzwasserleitung Steinleuten 699'716.90

## Erläuterungen zur Geldflussrechnung

Die Geldflussrechnung zeigt die effektiven Geldflüsse. Aus diesem Grund müssen jedes Jahr einzelne Korrekturen vorgenommen werden. Mit diesen Massnahmen sind die einzelnen Jahre vergleichbar.



## Eigenkapitalnachweis

	Spezialfinanzierungen und Fonds 290/291	Neubewertungsreserve Finanzvermögen 296	Bilanzüberschuss 299	Total
Stand per 1. Januar 2023	6'142'352.16	1'748'250.00	13'587'162.70	21'477'764.86
Jahresergebnis			1'055'423.44	1'055'423.44
Einlagen in Spezialfinanzierungen und Fonds	115'088.90			115'088.90
Entnahmen aus Spezialfinanzierungen und Fonds	163'774.83	47'000.00		210'774.83
Auflösung Neubewertungsreserve				
Stand per 31. Dezember 2023	6'093'666.23	1'701'250.00	14'642'586.14	22'437'502.37

Beim **Eigenkapital** ist eine Zunahme von CHF 959'737.51 zu verzeichnen, dieses beträgt somit neu CHF 22'437'502.37. Der Bilanzüberschuss hat infolge des positiven Jahresergebnisses um CHF 1'055'423.44 zugenommen.

Der Bilanzüberschuss (ehemals Konto Vor- und Rückschläge) steigt somit auf CHF 14.642 Mio. an.

Die Verpflichtungen gegenüber den Spezialfinanzierungen und Fonds haben um CHF 48'685.93 abgenommen.



## **Anlagespiegel Finanz- und Verwaltungsvermögen**

- **Tabelle Anlagespiegel**

## Anlagespiegel Finanz- und Verwaltungsvermögen

Anlagespiegel Finanzvermögen					
Sachanlagen FV	Grundstücke FV 1080	Gebäude FV 1084	Anlagen im Bau 1087		Total
Anschaffungskosten					
Stand per 01.01.	456'400.00	5'496'200.00	-		5'952'600.00
Zugänge / Neuschätzung	423'000.00		-		
Abgänge/Verkäufe			-		-
Stand per 31.12.	879'400.00	5'496'200.00	-		6'375'600.00

<b>Anlagespiegel Verwaltungsvermögen</b>							
<b>Sachanlagen VV</b>	<b>Grund- stücke 1400</b>	<b>Strassen/ Verkehrwege 1401</b>	<b>Wasserver- sorgung 1403</b>	<b>Gewässer- schutz 1403</b>	<b>Hochbauten 1404</b>	<b>Mobilien 1406</b>	<b>Total</b>
<b>Anschaffungskosten</b>							
Stand per 01.01.	503'668.50	6'161'609.80	5'290'280.11	622'287.92	22'949'738.60	1'087'081.40	36'614'666.33
Zugang in Periode			844'422.04	1'133'891.21	-2'599.70		1'975'713.55
Verkäufe							-
Stand per 31.12.	503'668.50	6'161'609.80	6'134'702.15	1'756'179.13	22'947'138.90	1'087'081.40	38'590'379.88
<b>kumulierte Abschreibungen</b>							
Stand per 1.1.	117'000.00	2'155'168.30	2'169'857.17	64'000.00	19'639'745.34	902'769.05	25'048'539.86
Abschreibungen	12'000.00	120'000.00	167'000.00	46'000.00	286'000.00	62'000.00	693'000.00
Stand per 31.12.	129'000.00	2'275'168.30	2'336'857.17	110'000.00	19'925'745.34	964'769.05	25'741'539.86
<b>kumulierte zusätzliche Abschreib. 1)</b>							
Stand per 1.1.		2'700'000.00			450'000.00		3'150'000.00
zusätzliche Abschreibungen					160'000.00		160'000.00
Stand per 31.12.		2'700'000.00			610'000.00		3'310'000.00
Buchwert per 31.12. ohne zus. Abschr.	374'668.50	3'886'441.50	3'797'844.98	1'646'179.13	3'021'393.56	122'312.35	12'848'840.02
Buchwert per 31.12. mit zus. Abschr.	374'668.50	1'186'441.50	3'797'844.98	1'646'179.13	2'411'393.56	122'312.35	9'538'840.02

1) In der Bilanz ist die Wertberichtigung aus kumulierten zusätzlichen Abschreibungen über das gesamte Verwaltungsvermögen in den Kontengruppen 1480 und 1486 der Bilanz ausgewiesen.

Anlagespiegel Verwaltungsvermögen							
Sachanlagen VV	Zwischentotal	Anlagen im Bau 1407	Immaterielle Anlagen 1429	Beteiligungen an öffentl. Unternehmungen 1454	Investitions- beiträge an Kantone und Konkordate 1461	Investitions- beiträge an öffentliche Unternehmungen 1464	Total
<b>Anschaffungskosten</b>							
Stand per 01.01.	36'614'666.33	1'150'130.27	126'655.65	37'500.00	141'457.65	3'319'406.15	41'389'816.05
Zugang in Periode	1'975'713.55	-600'289.17					1'375'424.38
Verkäufe							-
Stand per 31.12.	38'590'379.88	549'841.10	126'655.65	37'500.00	141'457.65	3'319'406.15	42'765'240.43
<b>kummulierte Abschreibungen</b>							
Stand per 1.1.	25'048'539.86		126'655.65	-	32'000.00	594'000.00	25'801'195.51
Abschreibungen	693'000.00				4'000.00	134'000.00	831'000.00
Stand per 31.12.	25'741'539.86		126'655.65	-	36'000.00	728'000.00	26'632'195.51
<b>kumulierte zusätzliche Abschreibungen</b>							
Stand per 1.1.	3'150'000.00					650'000.00	3'800'000.00
zusätzliche Abschreibungen	160'000.00					240'000.00	400'000.00
Stand per 31.12.	3'310'000.00		-		-	890'000.00	4'200'000.00
Buchwert per 31.12. ohne zus. Abschr.	12'848'840.02	549'841.10	-	37'500.00	105'457.65	2'591'406.15	16'133'044.92
Buchwert per 31.12. mit zus. Abschr.	9'538'840.02	549'841.10	-	37'500.00	105'457.65	1'701'406.15	11'933'044.92

Das **Verwaltungsvermögen** umfasst alle aus der Investitionsrechnung aktivierten Ausgaben, die gemäss den verbindlichen Vorgaben in der Gemeindeordnung zu amortisieren sind. Die Nettoausgaben der Investitionsrechnung von CHF 1'375'424.38 wurden auf das Verwaltungsvermögen übertragen. Im Berichtsjahr wurden CHF 831'000.- abgeschrieben. Das noch abzuschreibende Verwaltungsvermögen beträgt per 31.12.2023 CHF 16'133'044.92 (ohne zusätzliche Abschreibungen). Es hat somit um CHF 544'424.38 zugenommen.

## Beteiligungsspiegel Finanzvermögen

### Aktien

Name	Gesamtkapital	Beteiligung	Anzahl	Nominalwert	Buchwert
Wärmeverbund Gais AG (Holzschnitzelheizung)	200'000.-	100%	200	1000.-	200'000.-
Appenzellerland Tourismus AG (Förderung Tourismus im Appenzellerland)	397'000.-	1.26%	5	1000.-	5'000.-

### Anteilscheine

Name	Gesamtkapital	Beteiligung	Anzahl	Nominalwert	Buchwert
Genossenschaft Alterssiedlung Gais (Bereitstellung günstiger Wohnraum für Betagte und Behinderte)	930'000.-	5.38%	50	1'000.-	50'000.-
Genossenschaft Schweiz. Bibliotheksdienst		unbedeutend	5	100.-	0
Appenzeller Volkskundemuseum Stein		unbedeutend	1	1000.-	0
Genossenschaft Stadttheater St. Gallen		unbedeutend	25	100.-	0

## Beteiligungsspiegel Verwaltungsvermögen

### Aktien

Name	Gesamtkapital	Beteiligung	Anzahl	Nominalwert	Buchwert
ARI (Dienstleistungen Informations- und Kommunikationstechnologie für Kanton und Gemeinden)	1'500'000.-	2.5%	30	1250.-	37'500.-
Appenzeller Bahnen (Transportleistungen)	20'095'050.-	0.97%	194'250	1.-	0
IG GIS AG (geografisches Informationssystem)	110'000.-	0.45%	50	10.-	0
Ferierendorf Urnäsch AG	7'100'000.-	0.07%	5	1000.-	0

### Rückstellungsspiegel

Rückstellungen aus Mehrleistungen Personal (Gleit- und Ferienguthaben) Gemeinde	CHF 96'013.27
Rückstellungen aus Mehrleistungen Personal (Gleit-, Stunden- und Ferienguthaben Alterszentrum Rotenwies)	CHF 72'700.00
Kurzfristige Rückstellungen für andere Ansprüche des Personals Alterszentrum Rotenwies	CHF 40'000.00

### Gewährleistungsspiegel

Keine Gewährleistung

### Ereignisse nach dem Bilanzstichtag

Nach dem Bilanzstichtag vom 31.12.2023 sind keine Sachverhalte eingetreten, welche auf die Jahresrechnung 2023 einen wesentlichen Einfluss hätten.



## Begründete wesentliche Kreditüberschreitungen (Art. 15 Finanzhaushaltsgesetz)

Kontotext		Konto	Betrag
Exekutive: Int. Verr. Öffentliche Anlässe, Organisation	0120	3910.00	14'245.00
Allg. Verwaltung: Löhne des Verwaltungs- und Betriebspersonals	0220	3010.00	24'683.07
Allg. Verwaltung: Honorare externe Berater, Gutachter, Fachexperten etc.	0220	3132.00	11'449.95
Übrige Verwaltungsliegenschaften: Strom, Heizmaterial, Wasser und Kehrichtabfuhr	0290	3120.10	12'918.85
Regionales Zivilstandsamt	1400	3612.00	15'393.45
Schiessanlagen, allg. Unterhalt	1610	3151.00	110'121.25
Kindergarten, Löhne der Lehrkräfte	2110	3020.00	78'656.10
Primarschule, Löhne der Lehrkräfte	2120	3020.00	93'414.25
Primarschule, Hardware	2120	3113.00	20'945.34
Primarschule, Schulgelder an Gemeinden	2120	3612.00	25'000.00
Oberstufe (Anteil Gais), Mobilien	2130	3110.00	22'577.30
Anteil Gemeinsame Oberstufe Gais-Bühler	2130	3612.10	24'636.98
Oberstufe Bühler-Gais, Löhne der Lehrkräfte	2131	3020.00	31'098.80
Oberstufe Bühler-Gais, Hardware	2131	3113.00	34'751.80
Schulhäuser, Planungen und Projektierungen Dritter	2170	3131.00	33'484.00
Schulhäuser, Unterhalt Hochbauten, Gebäude	2170	3144.00	98'926.63
Museum, Gemeindebeiträge	3110	3636.00	24'800.00
Schwimmbad, Löhne des Verwaltungs- und Betriebspersonals	3411	3010.00	33'128.55
Schwimmbad, Einkauf Kiosk	3411	3105.00	10'982.55
Schwimmbad, Unterhalt Maschinen, Geräte, Fahrzeuge	3411	3151.00	57'435.59
Alterszentrum Rotenwies, Lebensmittel und Getränke	4120	3105.00	78'706.00
Alterszentrum Rotenwies, Medizinisches Material	4120	3106.00	25'289.98

Pflegefinanzierung, Aufenthalt in anderem Kanton	4125	3637.03	21'326.40
Ambulante Krankenpflege, Gemeindebeiträge	4210	3632.00	24'569.35
Spitex Gais-Bühler, Defizitanteil	4210	3632.10	50'717.12
Asylkosten, Kostenanteil	5730	3631.10	149'136.60
Gemeindestrassen, Löhne des Verwaltungs- und Betriebspersonals	6150	3010.00	15'082.64
Wasserversorgung, Reservoirs und Pumpwerke, Elektrische Energie	7101	3120.00	14'310.74
Friedhof, Unterhalt an Grundstücken	7710	3140.00	18'077.20
Raumordnung, Honorare externe Berater, Gutachter, Fachexperten etc.	7900	3132.00	31'197.80
Forstbetrieb, Maschinen, Geräte und Fahrzeuge	8200	3111.00	39'223.95
Forstbetrieb, Dienstleistungen Dritter	8200	3130.01	52'814.25
Forstbetrieb, Unterhalt Maschinen, Geräte, Fahrzeuge	8200	3151.00	23'905.72
Industrie, Gewerbe, Handel, Wirtschaftsförderung	8500	3635.10	25'000.00
Steuern, Wertberichtigungen auf Forderungen	9100	3180.00	45'610.16
Nebensteuern, Wertberichtigungen auf Forderungen	9101	3180.00	13'365.00
Liegenschaften Finanzvermögen, Baulicher Unterhalt Liegenschaften FV	9630	3430.00	62'573.10
Liegenschaften Finanzvermögen, Nicht baulicher Unterhalt Liegenschaften FV	9630	3431.00	26'037.10

## Verzeichnis der Verpflichtungskredite

Restkredite per 31.12.2023	Beschluss	Kredit	Beanspruchter Kredit	Restkredit
Zukunft Alter Projektierungskredit	29.11.2020	850'000	474'634.90	375'365.10

## Finanzkennzahlen

	2023	2022	2021	2020
<b>Nettoverschuldungsquotient</b>	<b>-82.11%</b>	<b>-89.37%</b>	<b>-92.58%</b>	<b>-90.57%</b>

Aussage: Diese Kennzahl gibt an, welcher Anteil der Fiskalerträge, bzw. wieviele Jahrestrachten erforderlich wären, um die Nettoschulden abzutragen.

- Richtwerte: 100% gut | 100% - 150% genügend | > 150% schlecht
- Finanzpolitisches Ziel des Gemeinderates: <100%

	2023	2022	2021	2020
<b>Selbstfinanzierungsgrad</b>	<b>167.09%</b>	<b>1.82%</b>	<b>197.15%</b>	<b>158.49%</b>

Aussage: Diese Kennzahl gibt an, welchen Anteil ihrer Nettoinvestitionen eine öffentliche Körperschaft aus eigenen Mitteln finanzieren kann.

- Richtwerte: Hochkonjunktur > 100% | Normalfall 80% - 100% | Mittelfristig 100% | Abschwung 50% - 80%
- Finanzpolitisches Ziel des Gemeinderates: Durchschnitt 10 Jahre: 100%

	2023	2022	2021	2020
<b>Zinsbelastungsanteil</b>	<b>-0.15%</b>	<b>0.00%</b>	<b>0.02%</b>	<b>-0.01%</b>

Aussage: Die Kennzahl sagt aus, welcher Anteil des „verfügbaren Einkommens“ durch den Zinsaufwand gebunden ist. Je tiefer der Wert, desto grösser der Handlungsspielraum.

- Richtwerte: 0% - 4% gut | 4% - 9% genügend | > 9% schlecht
- Finanzpolitisches Ziel des Gemeinderates: <3%

	2023	2022	2021	2020
<b>Nettovermögen in Franken pro Einwohner</b>	<b>3332.63</b>	<b>3091.62</b>	<b>3568.87</b>	<b>3366.57</b>

Aussagekraft: Diese Kennzahl hat nur beschränkte Aussagekraft, da es eher auf die Finanzkraft der Einwohner und nicht auf ihre Anzahl ankommt.

- Richtwerte: < 0 CHF Nettovermögen | 0 - 1'000 CHF geringe Verschuldung | 1'001 - 2'500 CHF mittlere Verschuldung | 2'501 - 5'000 CHF hohe Verschuldung > 5'000 CHF sehr hohe Verschuldung
- Finanzpolitisches Ziel des Gemeinderates: Nettoschuld < CHF 3'500.00

	2023	2022	2021	2020
<b>Selbstfinanzierungsanteil</b>	<b>9.02%</b>	<b>0.10%</b>	<b>6.28%</b>	<b>8.21%</b>

Aussage: Diese Kennzahl gibt an, welchen Anteil des Ertrages die öffentliche Körperschaft zur Finanzierung ihrer Investitionen aufwenden kann.

- Richtwerte: 20% gut | 10% - 20% mittel | < 10% schlecht
- Finanzpolitisches Ziel des Gemeinderates: >10%

	2023	2022	2021	2020
<b>Kapitaldienstanteil</b>	<b>3.11%</b>	<b>3.25%</b>	<b>3.01%</b>	<b>3.02%</b>

Aussage: Mass für die Belastung des Haushaltes durch Kapitalkosten. Die Kennzahl gibt Auskunft darüber, wie stark der laufende Ertrag durch den Zinsendienst und die Abschreibungen (=Kapitaldienst) belastet ist. Ein hoher Anteil weist auf einen enger werdenden finanziellen Spielraum hin.

- Richtwerte: < 5% geringe Belastung | 5% - 15% tragbare Belastung | > 15% hohe Belastung
- Finanzpolitisches Ziel des Gemeinderates: <10%

	2023	2022	2021	2020
<b>Bruttoverschuldungsanteil</b>	<b>17.44%</b>	<b>18.84%</b>	<b>19.60%</b>	<b>21.96%</b>

Aussage: Grösse zur Beurteilung der Verschuldungssituation bzw. der Frage, ob die Verschuldung in einem angemessenen Verhältnis zu den erwirtschafteten Erträgen steht.

- Richtwerte: < 50% sehr gut | 50% - 100% gut | 100% - 150% mittel | 150% - 200% schlecht | > 200% kritisch
- Finanzpolitisches Ziel des Gemeinderates: <150%

	2023	2022	2021	2020
<b>Investitionsanteil</b>	<b>6.59%</b>	<b>5.93%</b>	<b>3.43%</b>	<b>5.34%</b>

Aussage: Zeigt die Aktivität im Bereich der Investitionen

- Richtwerte: < 10% schwache Investitionstätigkeit | 10% - 20% mittlere Investitionstätigkeit | 20% - 30% starke Investitionstätigkeit | > 30% sehr starke Investitionstätigkeit
- Finanzpolitisches Ziel des Gemeinderates: +/- 10%



## **Erfolgsrechnung 2023**

- **Funktionale Gliederung**

## **Investitionsrechnung 2023**

- **Funktionale Gliederung**

## Erfolgsrechnung Funktionale Gliederung

Funktionale Gliederung		Rechnung 2023		Voranschlag 2023		Rechnung 2022	
		Aufwand	Ertrag	Aufwand	Ertrag	Aufwand	Ertrag
<b>0</b>	<b>ALLGEMEINE VERWALTUNG</b>	<b>1'231'060.55</b>	<b>134'070.61</b>	<b>1'171'700.00</b>	<b>204'100.00</b>	<b>1'230'889.67</b>	<b>340'560.42</b>
	<i>Nettoergebnis</i>		<i>1'096'989.94</i>		<i>967'600.00</i>		<i>890'329.25</i>
<b>01</b>	<b>Legislative und Exekutive</b>	<b>319'828.15</b>	<b>764.65</b>	<b>316'400.00</b>		<b>317'443.44</b>	<b>135.60</b>
011	Legislative	51'924.50	764.65	62'400.00		61'110.59	135.60
012	Exekutive	267'903.65		254'000.00		256'332.85	
<b>02</b>	<b>Allgemeine Dienste</b>	<b>911'232.40</b>	<b>133'305.96</b>	<b>855'300.00</b>	<b>204'100.00</b>	<b>913'446.23</b>	<b>340'424.82</b>
022	Übrige allgemeine Dienste	779'809.84	105'330.36	739'800.00	81'000.00	750'536.75	111'331.22
029	Übrige Verwaltungsliegenschaften	131'422.56	27'975.60	115'500.00	123'100.00	162'909.48	229'093.60
<b>1</b>	<b>ÖFFENTLICHE ORDNUNG UND SICHERHEIT,</b>	<b>824'685.82</b>	<b>496'229.69</b>	<b>710'900.00</b>	<b>353'300.00</b>	<b>725'189.10</b>	<b>391'226.28</b>
	<i>Nettoergebnis</i>		<i>328'456.13</i>		<i>357'600.00</i>		<i>333'962.82</i>
<b>14</b>	<b>Allgemeines Rechtswesen</b>	<b>453'063.38</b>	<b>163'307.84</b>	<b>456'600.00</b>	<b>168'500.00</b>	<b>405'975.39</b>	<b>150'498.68</b>
140	Allgemeines Rechtswesen	453'063.38	163'307.84	456'600.00	168'500.00	405'975.39	150'498.68
<b>15</b>	<b>Feuerwehr</b>	<b>192'937.30</b>	<b>156'343.25</b>	<b>201'200.00</b>	<b>165'800.00</b>	<b>191'719.80</b>	<b>167'336.25</b>
150	Feuerwehr	192'937.30	156'343.25	201'200.00	165'800.00	191'719.80	167'336.25
<b>16</b>	<b>Verteidigung</b>	<b>178'685.14</b>	<b>176'578.60</b>	<b>53'100.00</b>	<b>19'000.00</b>	<b>127'493.91</b>	<b>73'391.35</b>
161	Militärische Verteidigung	122'789.79	160'578.60	8'500.00	9'000.00	69'765.46	53'391.35
162	Zivile Verteidigung	55'895.35	16'000.00	44'600.00	10'000.00	57'728.45	20'000.00
<b>2</b>	<b>BILDUNG</b>	<b>9'209'120.44</b>	<b>3'949'833.38</b>	<b>8'923'100.00</b>	<b>3'839'700.00</b>	<b>8'960'476.74</b>	<b>3'812'977.20</b>
	<i>Nettoergebnis</i>		<i>5'259'287.06</i>		<i>5'083'400.00</i>		<i>5'147'499.54</i>
<b>21</b>	<b>Obligatorische Schule</b>	<b>8'916'495.74</b>	<b>3'949'833.38</b>	<b>8'586'600.00</b>	<b>3'839'700.00</b>	<b>8'631'976.74</b>	<b>3'812'977.20</b>
211	Kindergarten	678'194.32	172'638.05	590'900.00	151'200.00	553'272.95	187'286.55
212	Primarstufe	2'330'709.29	476'899.20	2'258'700.00	429'400.00	2'147'592.92	466'196.25
213	Oberstufe	4'317'090.41	3'023'168.53	4'253'600.00	2'988'300.00	4'002'662.30	2'820'046.82



Funktionale Gliederung		Rechnung 2023		Voranschlag 2023		Rechnung 2022	
		Aufwand	Ertrag	Aufwand	Ertrag	Aufwand	Ertrag
214	Musikschulen	134'358.00		120'000.00		116'864.00	
217	Schulliegenschaften	849'202.87	75'007.10	754'800.00	66'800.00	1'252'465.27	149'316.20
218	Tagesbetreuung	82'161.20	36'861.05	90'400.00	42'000.00	89'908.50	41'628.45
219	Übrige obligatorische Schule	524'779.65	165'259.45	518'200.00	162'000.00	469'210.80	148'502.93
<b>22</b>	<b>Sonderschulen</b>	<b>292'124.70</b>		<b>336'000.00</b>		<b>328'000.00</b>	
220	Sonderschulen	292'124.70		336'000.00		328'000.00	
<b>29</b>	<b>Übriges Bildungswesen</b>	<b>500.00</b>		<b>500.00</b>		<b>500.00</b>	
299	Übrige Bildung	500.00		500.00		500.00	
<b>3</b>	<b>KULTUR, SPORT UND FREIZEIT, KIRCHE</b>	<b>606'504.44</b>	<b>117'504.37</b>	<b>507'700.00</b>	<b>80'200.00</b>	<b>1'042'294.71</b>	<b>156'613.53</b>
	<i>Nettoergebnis</i>		<i>489'000.07</i>		<i>427'500.00</i>		<i>885'681.18</i>
<b>31</b>	<b>Kulturerbe</b>	<b>39'481.00</b>	<b>2'350.00</b>	<b>38'600.00</b>	<b>100.00</b>	<b>39'853.76</b>	<b>140.00</b>
311	Museen und bildende Kunst	27'958.00	2'350.00	26'100.00	100.00	11'243.76	140.00
312	Denkmalpflege und Heimatschutz	11'523.00		12'500.00		28'610.00	
<b>32</b>	<b>Übrige Kultur</b>	<b>51'175.06</b>	<b>13'825.46</b>	<b>61'300.00</b>	<b>13'800.00</b>	<b>285'900.75</b>	<b>47'694.54</b>
321	Bibliotheken	11'000.00		11'000.00		11'000.00	
322	Konzert und Theater	4'000.00		4'000.00		14'000.00	
329	Übrige Kultur	36'175.06	13'825.46	46'300.00	13'800.00	260'900.75	47'694.54
<b>33</b>	<b>Medien</b>	<b>26'925.00</b>		<b>27'000.00</b>		<b>26'925.00</b>	
332	Massenmedien	26'925.00		27'000.00		26'925.00	
<b>34</b>	<b>Sport und Freizeit</b>	<b>475'332.86</b>	<b>95'488.16</b>	<b>364'200.00</b>	<b>60'500.00</b>	<b>667'989.07</b>	<b>101'371.64</b>
341	Sport	370'828.29	88'916.20	260'700.00	55'000.00	271'429.82	94'992.10
342	Freizeit	104'504.57	6'571.96	103'500.00	5'500.00	396'559.25	6'379.54
<b>35</b>	<b>Kirchen und religiöse Angelegenheiten</b>	<b>13'590.52</b>	<b>5'840.75</b>	<b>16'600.00</b>	<b>5'800.00</b>	<b>21'626.13</b>	<b>7'407.35</b>
350	Kirchen und religiöse Angelegenheiten	13'590.52	5'840.75	16'600.00	5'800.00	21'626.13	7'407.35

Funktionale Gliederung		Rechnung 2023		Voranschlag 2023		Rechnung 2022	
		Aufwand	Ertrag	Aufwand	Ertrag	Aufwand	Ertrag
<b>4</b>	<b>GESUNDHEIT</b>	<b>5'847'496.48</b>	<b>4'352'719.73</b>	<b>5'949'300.00</b>	<b>4'487'000.00</b>	<b>5'558'431.81</b>	<b>4'285'357.76</b>
	<i>Nettoergebnis</i>		<i>1'494'776.75</i>		<i>1'462'300.00</i>		<i>1'273'074.05</i>
<b>41</b>	<b>Spitäler, Kranken- und Pflegeheime</b>	<b>5'499'378.94</b>	<b>4'352'719.73</b>	<b>5'673'100.00</b>	<b>4'487'000.00</b>	<b>5'273'989.18</b>	<b>4'285'357.76</b>
412	Alters-, Kranken- und Pflegeheime	5'499'378.94	4'352'719.73	5'673'100.00	4'487'000.00	5'273'989.18	4'285'357.76
<b>42</b>	<b>Ambulante Krankenpflege</b>	<b>347'299.74</b>		<b>272'000.00</b>		<b>279'249.13</b>	
421	Ambulante Krankenpflege	347'299.74		272'000.00		279'249.13	
<b>43</b>	<b>Gesundheitsprävention</b>	<b>817.80</b>		<b>4'000.00</b>		<b>5'193.50</b>	
433	Schulgesundheitsdienst	817.80		4'000.00		5'193.50	
<b>49</b>	<b>Übriges Gesundheitswesen</b>			<b>200.00</b>			
490	Übriges Gesundheitswesen			200.00			
<b>5</b>	<b>SOZIALE SICHERHEIT</b>	<b>1'481'846.90</b>	<b>343'885.30</b>	<b>1'945'700.00</b>	<b>170'400.00</b>	<b>1'563'896.53</b>	<b>208'796.88</b>
	<i>Nettoergebnis</i>		<i>1'137'961.60</i>		<i>1'775'300.00</i>		<i>1'355'099.65</i>
<b>52</b>	<b>Invalidität</b>	<b>210'309.00</b>		<b>232'200.00</b>		<b>220'662.00</b>	
522	Ergänzungsleistungen IV	210'309.00		232'200.00		220'662.00	
<b>53</b>	<b>Alter und Hinterlassene</b>	<b>375'366.05</b>	<b>15'761.05</b>	<b>380'000.00</b>	<b>15'400.00</b>	<b>362'078.43</b>	<b>15'695.43</b>
532	Ergänzungsleistungen AHV	356'471.00		361'500.00		343'282.00	
535	Leistungen an Alter	18'895.05	15'761.05	18'500.00	15'400.00	18'796.43	15'695.43
<b>54</b>	<b>Familie und Jugend</b>	<b>117'871.20</b>	<b>65'535.50</b>	<b>213'100.00</b>	<b>125'000.00</b>	<b>122'776.60</b>	<b>57'397.30</b>
543	Alimentenbevorschussung und -inkasso	82'854.65	60'435.50	86'000.00	60'000.00	87'565.55	57'397.30
544	Jugendschutz	3'101.00		4'000.00		3'071.00	
545	Leistungen an Familien	31'915.55	5'100.00	123'100.00	65'000.00	32'140.05	

Funktionale Gliederung		Rechnung 2023		Voranschlag 2023		Rechnung 2022	
		Aufwand	Ertrag	Aufwand	Ertrag	Aufwand	Ertrag
<b>57</b>	<b>Sozialhilfe und Asylwesen</b>	<b>778'300.65</b>	<b>262'588.75</b>	<b>1'120'400.00</b>	<b>30'000.00</b>	<b>858'379.50</b>	<b>135'704.15</b>
572	Wirtschaftliche Hilfe	237'577.75	262'588.75	332'800.00	30'000.00	286'634.50	135'704.15
573	Asylwesen	216'636.70		112'900.00		102'788.70	
579	Übrige Fürsorge	324'086.20		674'700.00		468'956.30	
<b>6</b>	<b>VERKEHR</b>	<b>1'903'074.04</b>	<b>666'007.60</b>	<b>1'946'100.00</b>	<b>1'007'100.00</b>	<b>1'727'568.08</b>	<b>973'045.47</b>
	<i>Nettoergebnis</i>		<i>1'237'066.44</i>		<i>939'000.00</i>		<i>754'522.61</i>
<b>61</b>	<b>Strassenverkehr</b>	<b>879'487.04</b>	<b>609'150.35</b>	<b>1'150'400.00</b>	<b>954'600.00</b>	<b>941'762.08</b>	<b>927'654.47</b>
615	Gemeindestrassen	877'766.40	609'150.35	1'125'400.00	954'600.00	919'014.08	927'654.47
618	Privatstrassen	1'720.64		25'000.00		22'748.00	
<b>62</b>	<b>Öffentlicher Verkehr</b>	<b>1'023'587.00</b>	<b>56'857.25</b>	<b>795'700.00</b>	<b>52'500.00</b>	<b>785'806.00</b>	<b>45'391.00</b>
622	Regionalverkehr	971'087.00		743'200.00		743'806.00	
629	Übriger öffentlicher Verkehr	52'500.00	56'857.25	52'500.00	52'500.00	42'000.00	45'391.00
<b>7</b>	<b>UMWELTSCHUTZ UND RAUMORDNUNG</b>	<b>2'074'665.22</b>	<b>1'644'336.34</b>	<b>1'814'300.00</b>	<b>1'535'000.00</b>	<b>2'080'983.80</b>	<b>1'830'896.05</b>
	<i>Nettoergebnis</i>		<i>430'328.88</i>		<i>279'300.00</i>		<i>250'087.75</i>
<b>71</b>	<b>Wasserversorgung</b>	<b>747'744.77</b>	<b>747'744.77</b>	<b>717'000.00</b>	<b>717'000.00</b>	<b>826'343.70</b>	<b>826'343.70</b>
710	Wasserversorgung	747'744.77	747'744.77	717'000.00	717'000.00	826'343.70	826'343.70
<b>72</b>	<b>Abwasserbeseitigung</b>	<b>692'683.00</b>	<b>689'681.75</b>	<b>612'000.00</b>	<b>609'000.00</b>	<b>770'241.37</b>	<b>768'103.92</b>
720	Abwasserbeseitigung	692'683.00	689'681.75	612'000.00	609'000.00	770'241.37	768'103.92
<b>73</b>	<b>Abfallwirtschaft</b>	<b>205'032.47</b>	<b>205'032.47</b>	<b>209'000.00</b>	<b>209'000.00</b>	<b>234'442.03</b>	<b>234'442.03</b>
730	Abfallwirtschaft	205'032.47	205'032.47	209'000.00	209'000.00	234'442.03	234'442.03
<b>74</b>	<b>Verbauungen</b>	<b>20'922.45</b>		<b>64'000.00</b>		<b>71'551.95</b>	
741	Gewässerverbauungen	20'922.45		64'000.00		71'551.95	

Funktionale Gliederung		Rechnung 2023		Voranschlag 2023		Rechnung 2022	
		Aufwand	Ertrag	Aufwand	Ertrag	Aufwand	Ertrag
77	<b>Übriger Umweltschutz</b>	<b>313'970.83</b>	<b>1'877.35</b>	<b>146'600.00</b>		<b>136'430.00</b>	<b>2'006.40</b>
771	Friedhof und Bestattung	313'970.83	1'877.35	146'600.00		136'430.00	2'006.40
79	<b>Raumordnung</b>	<b>94'311.70</b>		<b>65'700.00</b>		<b>41'974.75</b>	
790	Raumordnung	94'311.70		65'700.00		41'974.75	
<b>8</b>	<b>VOLKSWIRTSCHAFT</b>	<b>1'337'492.78</b>	<b>1'109'830.40</b>	<b>1'208'700.00</b>	<b>978'900.00</b>	<b>1'500'891.37</b>	<b>1'355'836.40</b>
	<i>Nettoergebnis</i>		<i>227'662.38</i>		<i>229'800.00</i>		<i>145'054.97</i>
81	<b>Landwirtschaft</b>	<b>12'706.95</b>		<b>13'800.00</b>		<b>13'480.30</b>	
813	Produktionsverbesserung Vieh	12'706.95		13'800.00		13'480.30	
82	<b>Forstwirtschaft</b>	<b>1'165'726.23</b>	<b>1'064'896.10</b>	<b>1'065'300.00</b>	<b>945'000.00</b>	<b>1'381'161.02</b>	<b>1'316'428.50</b>
820	Forstwirtschaft	1'165'726.23	1'064'896.10	1'065'300.00	945'000.00	1'381'161.02	1'316'428.50
84	<b>Tourismus</b>	<b>106'705.95</b>	<b>27'972.50</b>	<b>95'700.00</b>	<b>17'900.00</b>	<b>76'034.50</b>	<b>22'237.10</b>
840	Tourismus	106'705.95	27'972.50	95'700.00	17'900.00	76'034.50	22'237.10
85	<b>Industrie, Gewerbe, Handel</b>	<b>52'353.65</b>	<b>16'961.80</b>	<b>33'900.00</b>	<b>16'000.00</b>	<b>30'215.55</b>	<b>17'170.80</b>
850	Industrie, Gewerbe, Handel	52'353.65	16'961.80	33'900.00	16'000.00	30'215.55	17'170.80
<b>9</b>	<b>FINANZEN UND STEUERN</b>	<b>1'493'017.23</b>	<b>13'194'546.48</b>	<b>289'700.00</b>	<b>11'424'100.00</b>	<b>132'884.28</b>	<b>11'168'196.10</b>
	<i>Nettoergebnis</i>	<i>11'701'529.25</i>		<i>11'134'400.00</i>		<i>11'035'311.82</i>	
91	<b>Steuern</b>	<b>88'238.06</b>	<b>12'779'620.22</b>	<b>50'000.00</b>	<b>11'038'300.00</b>	<b>49'878.11</b>	<b>10'828'636.66</b>
910	Steuern	88'238.06	12'779'620.22	50'000.00	11'038'300.00	49'878.11	10'828'636.66
93	<b>Finanz- und Lastenausgleich</b>	<b>109'200.00</b>	<b>24'000.00</b>	<b>110'000.00</b>	<b>24'000.00</b>	<b>108'200.00</b>	<b>36'000.00</b>
930	Finanz- und Lastenausgleich	109'200.00	24'000.00	110'000.00	24'000.00	108'200.00	36'000.00

Funktionale Gliederung		Rechnung 2023		Voranschlag 2023		Rechnung 2022	
		Aufwand	Ertrag	Aufwand	Ertrag	Aufwand	Ertrag
<b>96</b>	<b>Vermögens- und Schuldenverwaltung</b>	<b>240'155.73</b>	<b>386'987.11</b>	<b>129'700.00</b>	<b>359'800.00</b>	<b>287'209.69</b>	<b>298'828.34</b>
961	Zinsen	46'862.49	152'451.99	48'400.00	147'300.00	46'368.43	73'130.00
963	Liegenschaften des Finanzvermögens	193'293.24	234'535.12	81'300.00	212'500.00	240'841.26	225'698.34
<b>97</b>	<b>Rückverteilungen</b>		<b>3'939.15</b>		<b>2'000.00</b>		<b>4'731.10</b>
971	Rückverteilungen aus CO2-Abgabe		3'939.15		2'000.00		4'731.10
<b>99</b>	<b>Nicht aufgeteilte Posten</b>	<b>1'055'423.44</b>				<b>-312'403.52</b>	
999	Abschluss	1'055'423.44				-312'403.52	
<b>Gesamtergebnis</b>		<b>26'008'963.90</b>	<b>26'008'963.90</b>	<b>24'467'200.00</b>	<b>24'079'800.00</b>	<b>24'523'506.09</b>	<b>24'523'506.09</b>
					<b>387'400.00</b>		
		<b>26'008'963.90</b>	<b>26'008'963.90</b>	<b>24'467'200.00</b>	<b>24'467'200.00</b>	<b>24'523'506.09</b>	<b>24'523'506.09</b>

## Investitionsrechnung Funktionale Gliederung

Funktionale Gliederung		Rechnung 2023		Voranschlag 2023		Rechnung 2022	
		Ausgaben	Einnahmen	Ausgaben	Einnahmen	Ausgaben	Einnahmen
2	<b>BILDUNG</b>		2'599.70	850'000.00		221'811.65	100'000.00
21	<b>Obligatorische Schule</b>		2'599.70	850'000.00		221'811.65	100'000.00
217	<b>Schulliegenschaften</b>		2'599.70	850'000.00		221'811.65	100'000.00
2170	<b>Schulliegenschaften</b>		2'599.70	850'000.00		221'811.65	100'000.00
5040.00	<b>Hochbauten</b>			850'000.00		221'811.65	
INV00079	OSZ, Photovoltaikanlage					221'811.65	
INV00082	Schulraumerweiterung Atzgras (Provisorisch)			600'000.00			
INV00083	Schulraumerweiterung (Provisorisch)			250'000.00			
6300.00	<b>Bund</b>		1'299.85				50'000.00
INV00079	OSZ, Photovoltaikanlage		1'299.85				50'000.00
6310.00	<b>Kantone und Konkordate</b>		1'299.85				50'000.00
INV00079	OSZ, Photovoltaikanlage		1'299.85				50'000.00
3	<b>KULTUR, SPORT UND FREIZEIT, KIRCHE</b>					70'000.00	
34	<b>Sport und Freizeit</b>					70'000.00	
342	<b>Freizeit</b>					70'000.00	
3420	<b>Freizeit</b>					70'000.00	
5030.00	<b>Übriger Tiefbau</b>					70'000.00	
INV00047	Gemeindepark					70'000.00	

Funktionale Gliederung		Rechnung 2023		Voranschlag 2023		Rechnung 2022	
		Ausgaben	Einnahmen	Ausgaben	Einnahmen	Ausgaben	Einnahmen
4	<b>GESUNDHEIT</b>	406'793.20		750'000.00		57'535.00	
41	<b>Spitäler, Kranken- und Pflegeheime</b>	406'793.20		750'000.00		57'535.00	
412	<b>Alters-, Kranken- und Pflegeheime</b>	406'793.20		750'000.00		57'535.00	
4120	<b>Alters-, Kranken- und Pflegeheime</b>	406'793.20		750'000.00		57'535.00	
5040.00	<b>Hochbauten</b>	406'793.20		750'000.00		57'535.00	
INV00078	Zukunft Alter, Projektierungskredit	406'793.20		750'000.00		57'535.00	
6	<b>VERKEHR</b>			40'000.00		79'738.50	
61	<b>Strassenverkehr</b>			40'000.00		79'738.50	
615	<b>Gemeindestrassen</b>			40'000.00		79'738.50	
6150	<b>Gemeindestrassen</b>			40'000.00		79'738.50	
5010.00	<b>Strassen / Verkehrswege</b>			40'000.00			
INV00057	Rhän, Schulhausstrasse - Bahnhof			40'000.00			
5060.00	<b>Mobilien, Fahrzeuge</b>					79'738.50	
INV00055	Bauamt, Ersatzfahrzeug für Aebi KT					79'738.50	
7	<b>UMWELTSCHUTZ UND RAUMORDNUNG</b>	1'223'654.22	252'423.34	1'240'000.00		1'054'057.30	275.39
71	<b>Wasserversorgung</b>	523'937.32	252'423.34	340'000.00		644'020.96	275.39
710	<b>Wasserversorgung</b>	523'937.32	252'423.34	340'000.00		644'020.96	275.39

Funktionale Gliederung		Rechnung 2023		Voranschlag 2023		Rechnung 2022	
		Ausgaben	Einnahmen	Ausgaben	Einnahmen	Ausgaben	Einnahmen
<b>7101</b>	<b>Wasserversorgung Gemeinde</b>	<b>523'937.32</b>	<b>252'423.34</b>	<b>340'000.00</b>		<b>644'020.96</b>	<b>275.39</b>
<b>5030.00</b>	<b>Übriger Tiefbau</b>	<b>523'937.32</b>		<b>340'000.00</b>		<b>644'020.96</b>	
INV00054	Wasserversorgung, Netzerweiterung Steinleuten	438'424.42		280'000.00		644'020.96	
INV00072	Reservoir Bilchen, Neubau	85'512.90		60'000.00			
<b>6340.00</b>	<b>Beiträge Assekuranz</b>		<b>148'996.24</b>				<b>275.39</b>
INV00032	Wasserversorgung, Leitungsbau Zwislen - Lanzen		-1'003.76				
INV00048	Wasserleitung Gäbrisstrasse Nördli - Oase						275.39
INV00054	Wasserversorgung, Netzerweiterung Steinleuten		150'000.00				
<b>6370.00</b>	<b>Private Haushalte</b>		<b>103'427.10</b>				
INV00054	Wasserversorgung, Netzerweiterung Steinleuten		103'427.10				
<b>72</b>	<b>Abwasserbeseitigung</b>	<b>699'716.90</b>		<b>900'000.00</b>		<b>410'036.34</b>	
<b>720</b>	<b>Abwasserbeseitigung</b>	<b>699'716.90</b>		<b>900'000.00</b>		<b>410'036.34</b>	
<b>7201</b>	<b>Abwasserbeseitigung Betrieb</b>	<b>699'716.90</b>		<b>900'000.00</b>		<b>410'036.34</b>	
<b>5030.00</b>	<b>Übriger Tiefbau</b>	<b>699'716.90</b>		<b>900'000.00</b>		<b>410'036.34</b>	
INV00080	Schmutzwasserleitung Steinleuten	699'716.90		900'000.00		410'036.34	
<b>8</b>	<b>VOLKSWIRTSCHAFT</b>			<b>100'000.00</b>			
<b>82</b>	<b>Forstwirtschaft</b>			<b>100'000.00</b>			
<b>820</b>	<b>Forstwirtschaft</b>			<b>100'000.00</b>			



Funktionale Gliederung		Rechnung 2023		Voranschlag 2023		Rechnung 2022	
		Ausgaben	Einnahmen	Ausgaben	Einnahmen	Ausgaben	Einnahmen
<b>8200</b>	<b>Forstwirtschaft</b>			<b>100'000.00</b>			
<b>5040.00</b>	<b>Hochbauten</b>			<b>100'000.00</b>			
INV00081	Forstgebäude, Photovoltaikanlage			100'000.00			
	<b>Nettoinvestition</b>	<b>1'630'447.42</b>	<b>255'023.04</b>	<b>2'980'000.00</b>		<b>1'483'142.45</b>	<b>100'275.39</b>
			<b>1'375'424.38</b>		<b>2'980'000.00</b>		<b>1'382'867.06</b>
		<b>1'630'447.42</b>	<b>1'630'447.42</b>	<b>2'980'000.00</b>	<b>2'980'000.00</b>	<b>1'483'142.45</b>	<b>1'483'142.45</b>



## **V. Verzeichnis des Grundbesitzes der Gemeinde Gais**

## Verzeichnis des Grundbesitzes der Gemeinde Gais

Liegenschaft			Assek.Nr.	Neuwert
<b>Liegenschaft Alterszentrum Rotenwies</b>				
294	Gäbrisstr. 18	Altersheim, Wiese	1151	9'647'100
		Stall	329	418'800
		Stall	332	223'300
		Waschhaus & Brunnenhaus	330	92'800
292	Gäbrisstr. 15	Schnitzelheizung, Wiese	1812	1'693'200
348	Rotmeer	Wiese, Bach		
429	Nördli	Stall, Wiese	463	162'000
956	Schindelegg	Wiese & Wald		
1089	Längeli	Stall, Weide, Wald	937	280'700
Liegenschaft			Assek.Nr.	Neuwert
<b>Liegenschaft ehem. Gemeindekinderheim</b>				
420	Gäbrisstr. 33	Altersheim, Stall	449	2'545'900
		Remise	450	170'900
		Brunnenhaus	1049	17'900
410	Schachen	Wiese		
426	Gäbrisstr.	Wiese, Weg, Gartenanlage, Bach		
427	Nördli	Wohnhaus & Stall, Wiese	457	670'300
616	Bilchen	Wiese, Wald, Fahrweg, Bach		
680	Buchen	Wald, Fahrweg		
1087	Längeli	Wald		
1135	Nördli	Wiese, Bach, Weg		

Liegenschaft			Assek.Nr.	Neuwert
<b>Liegenschaft Riesern</b>				
62	Riesern 8	Schulhaus, Umschwung	59	1'641'700
		Remise	1063	32'400
139	Riesern	Wald, Bach, Weg		

Liegenschaft			Assek.Nr.	Neuwert
<b>Weiterer Grundbesitz</b>				
	Hofgut	Brunnenstube	1529	44'400
	Käsgaden	Hydrantenhaus	944	49'000
4	Weier	Bach, Wiese		
5	Weier	Feuerwehr- & Mzw-Gebäude	1635	5'444'700
11	Zweibrücken	Parkplatz, Anlage		
84	Rhän	Kleintierstall	1426	28'700
112	Gaiserau	Wiese, Pumpwerk, Trottoir	1154	439'000
116	Gaiserau	Abdankungshalle	2343	665'200
		WC-Anlage öffentl.	2344	80'500
135	Gaiserau 17	Oberstufenzentrum, Garten	1818	19'946'100
138	Allee	Allee		
177	Dorfplatz	Kirche, Platz, Gartenanlage	189	12'237'100
179	Dorfplatz 2	Wohnhaus „Blume“	192	2'292'000
185	Langgasse	Gartenanlage		
186	Schulhausstr.	Gemeindehaus, Garten	199	2'817'500
		Platz, Weg		
	Schulhausstr. 1,3	Schulhaus	200	5'422'000
		Turnhalle	1083	4'443'000
		Schulpavillon	1530	538'300

Liegenschaft			Assek.Nr.	Neuwert
193	Gaiserau	Velounterstand	1704	39'600
		Turn- & Sportplatz, Garten-		
		Anlage, Garderoben	964	50'800
200	Schulhausstr. 5	Schulhaus, Sportanlage	222	1'896'300
209	Hinterdorf	Brunnenplatz		
232	Kehr	Gartenanlage		
236	Kehr	Gartenanlage, Bach		
288	Rotenwies	Feuerwehrweiher, Gartenanlage		
347	Rotmeer	Wiese		
419	Rotenwies 26	Pflegeheim, Gartenanlage	446	8'016'700
	Rotenweis 28	Personalhaus	1334	2'492'600
432	Unter der Egg	Reservoir, Wald	1671	608'000
452	Käsgaden	Trottoir, Weg, Wiese, Bach, Fussweg		
561	Gerstern	Reservoiranlage	1734	810'300
597	Rotenwies	Spielplatz		
614	Bilchen	Reservoir, Wiese	1066	897'300
647	Dunkelmoos	Wald, Fahrweg		
648	Büecheli	Brunnenhaus, Wald, Fahrweg	691	
664	Gäbrisstr.	Wiese, Bach		
725	Stoss	Gartenanlage, Denkmal		
728	Rietli	Pumpenhaus, Wiese	766	317'500
766	Kleckelmoos	Streue		
767	Kleckelmoos	Streue		
769	Föhren	Streue		
792	Kleckelmoos	Torfland, Weg		
819	Schachen	Wald		
864	Ob. Brunnenau	Wald		
894	Langmoos	Wald, Weg		

Liegenschaft			Assek.Nr.	Neuwert
901	Hirschberg	Wald		
1060	Schochengäbris	Wald		
1122	Zwislenstr.	Remise	959	57'600
1140	Holzrücke	Schopf, Platz	990	47'800
1168	Riesern	Feuerwehr, Wiese		
1174	Rotenwies	Wiese		
1182	Brunnenau	Schützenhaus, Wiese, Streue, Weg	418	644'900
		Scheibenstand	1108	151'700
1202	Brunnenau	Pistolenstand, Streue, Weg	1076	70'200
1203	Brunnenau	Scheibenstand, Zeigerhütte		
1298	Burg	Reservoir, Wiese	1193	419'800
1357	Gaiserau 9,11	Mehrzweckgebäude	1264	4'129'600
		Sammelstelle, Gartenanlage	1621	82'500
		Werkhofgebäude	2310	464'700
1367	Schwantlernegg	Wiese, Weg, Bach, Hütte	1243	
1381	Lochmühle	Trottoir, Wiese, Bach, Weg		
1400	Langgasse	Gartenanlage, Weg		
1598	Obergais	Reservoir, Wiese, Bach	1603	397'000
1849	Buchen 2	Wohnhaus mit Scheune	274	1'422'600
	Baurecht Dorf	öffentl. Schutzraum Krone		
	Baurecht Gaiserau	öffentl. Schutzraum AB		
	Baurecht Schwimmbad	WC-Anlagen	1455	78'900
1159	Gäbrisstr.	Kiosk- und Garderobengebäude	1454	228'700
		Garderobengebäude	1128	17'700
		Garderobengebäude	1129	31'400
		Apparatehaus	1219	199'900
	Baurecht Gäbrisstr.	Spielplatz, Badeanstalt		
	Baurecht Starkenmühle	Schmutzwasserpumpwerk	1525	108'000
	Baurecht Zwislen	Schmutzwasserpumpwerk	1452	108'800
	Baurecht Stäggelen	Reservoir	1645	506'600



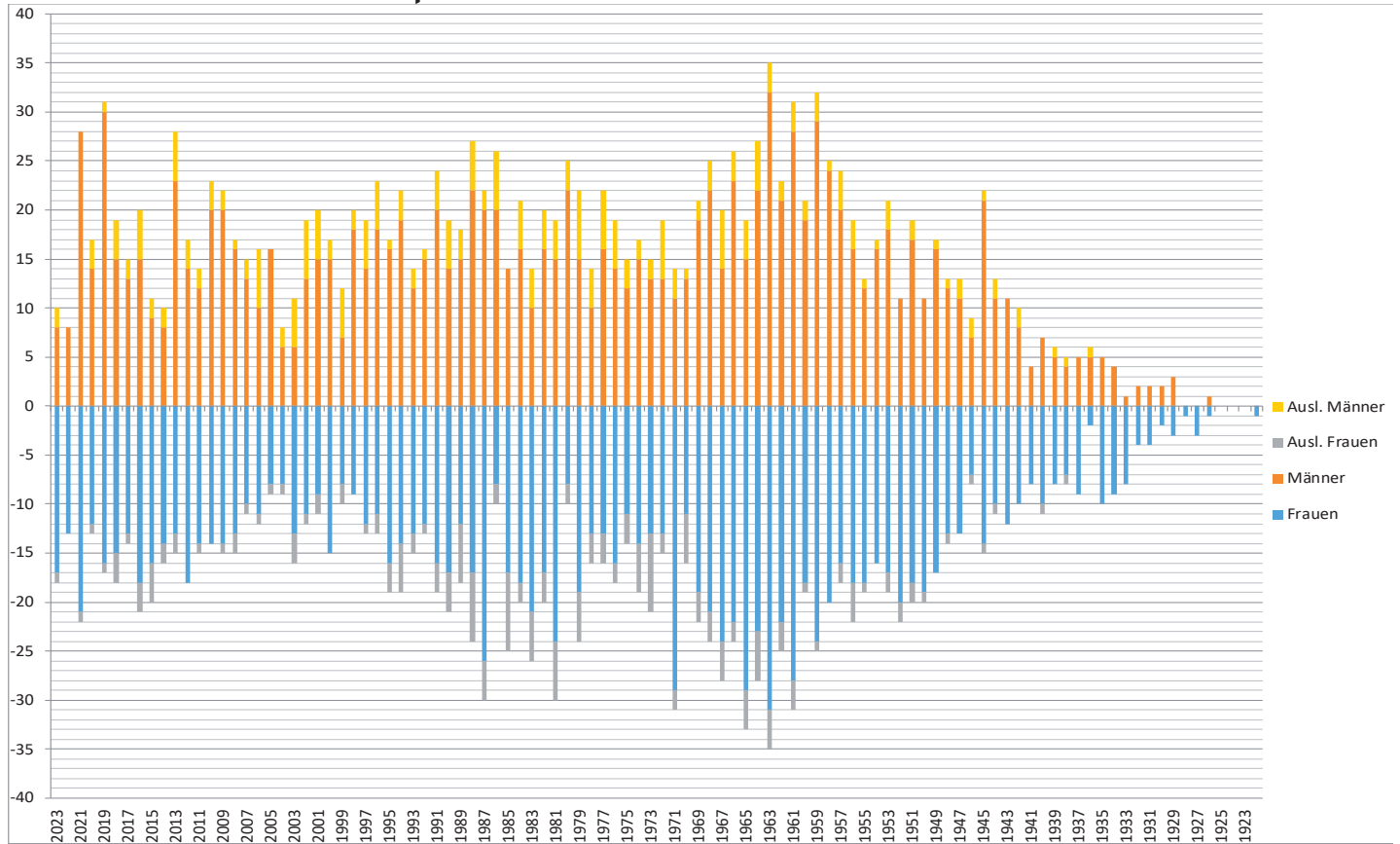


## **VI. Statistiken**

**Jahrgänger-Statistik (je zwei Jahrgänge zusammen)**

**Steuerfuss-Übersicht 2010-2024**

# Altersbaum der Gemeinde per 31. Dezember 2023



## Bevölkerungsstatistik Gais 2023

	<b>Einwohner</b>	<b>Männlich</b>	<b>Weiblich</b>	<b>Evang.-ref.</b>	<b>Röm.-kath.</b>	<b>Andere</b>
Bestand am 31. Dezember 2022	3'134	1'567	1'567	1'205	906	1'023
Zuwachs/Abgang 2023	+18	+10	+8	-42	-24	+84
<b>Bestand am 31. Dezember 2023</b>	<b>3'152</b>	<b>1'577</b>	<b>1'575</b>	<b>1'163</b>	<b>882</b>	<b>1'107</b>

# Steuerfuss-Übersicht 2010 - 2024

	2010	2011	2012	2013	2014	2015	2016	2017	2018	2019	2020	2021	2022	2023	2024
Teufen	3.2	3.0	3.0	3.0	3.0	3.0	3.0	3.0	2.9	2.8	2.8	2.8	2.7	2.6	<b>2.6</b>
Walzenhausen	3.8	3.8	3.8	3.8	3.8	3.8	3.6	3.6	3.6	3.4	3.4	3.4	3.2	3.2	<b>3.2</b>
<b>Gais</b>	4.1	3.95	3.8	3.8	3.8	3.65	3.65	3.65	3.5	3.5	3.5	3.5	3.35	3.35	<b>3.35</b>
Lutzenberg	3.9	3.9	3.9	3.8	3.8	3.8	3.8	3.8	3.8	3.7	3.7	3.7	3.6	3.5	<b>3.5</b>
Speicher	3.7	3.7	3.7	3.6	3.6	3.6	3.6	3.6	3.6	3.6	3.6	3.6	3.6	3.6	<b>3.6</b>
Heiden	4	3.9	3.7	3.7	3.7	3.7	3.7	3.7	3.7	3.7	3.7	3.7	3.7	3.7	<b>3.7</b>
Stein	3.8	3.8	3.7	3.7	3.7	3.7	3.7	3.7	3.7	3.7	3.7	3.7	3.7	3.7	<b>3.7</b>
Reute	4.3	4.2	4.2	4.1	4.1	4.1	4.1	4.1	3.9	3.9	3.9	3.9	3.6	3.7	<b>3.7</b>
Wolfhalden	4.3	4.2	4.2	4.1	4.0	4.0	4.0	3.9	4.0	4.0	3.9	3.9	3.9	3.9	<b>3.9</b>
Bühler	4.5	4.3	4.3	4.3	4.3	4.3	4.3	4.0	4.0	4.0	4.0	4.0	4.0	3.9	<b>3.9</b>
Waldstatt	4.2	4.2	4.2	4.2	4.5	4.5	4.5	4.7	4.5	4.3	4.3	4.3	4.3	4.1	<b>3.9</b>
Grub	4.2	4.2	4.2	4.1	4.1	4.1	4.1	4.0	4.0	4.0	4.0	4.0	4.0	4.0	<b>4.0</b>
Herisau	4.3	4.3	4.1	4.1	4.1	4.1	4.1	4.3	4.1	4.1	4.1	4.1	4.1	4.1	<b>4.1</b>
Wald	4.4	4.3	4.2	4.2	4.2	4.1	4.1	4.1	4.1	4.1	4.1	4.1	4.1	4.1	<b>4.1</b>
Schönengrund	3.7	3.7	3.7	3.7	3.7	3.7	3.7	3.7	3.7	3.7	3.7	3.7	3.7	3.7	<b>4.2</b>
Schwellbrunn	4.0	4.0	4.0	4.0	4.0	4.2	4.2	4.2	4.2	4.2	4.2	4.2	4.2	4.2	<b>4.2</b>
Rehetobel	3.9	4.1	4.1	4.1	4.3	4.3	4.3	4.3	4.3	4.3	4.3	4.3	4.2	4.2	<b>4.2</b>
Urnäsch	4.3	4.3	4.3	4.3	4.3	4.3	4.3	4.5	4.3	4.3	4.3	4.3	4.2	4.2	<b>4.2</b>
Trogen	4.6	4.3	4.3	4.3	4.1	4.1	4.1	4.1	4.1	4.3	4.3	4.5	4.5	4.5	<b>4.5</b>
Hundwil	4.3	4.3	4.3	4.3	4.7	4.7	4.7	4.7	4.7	4.7	4.7	4.7	4.7	4.7	<b>4.7</b>









**Gemeindekanzlei**

Schulhausstrasse 1  
9056 Gais

Tel +41 (0)71 791 80 81

[www.gais.ch](http://www.gais.ch)